



Oficio: ICATEBCS/203-BIS-3/2022
Asunto: Cuenta Pública Julio 2022


La Paz, Baja California Sur. A 31 de Agosto de 2022

C.P Ricardo Verdugo Llanas
Auditor Superior
Auditoría Superior del Estado de BCS.
Presente.

Con el Propósito de dar cumplimiento a los artículos 46 y 49 de la Ley General de Contabilidad Gubernamental se envía cuenta pública corresponde al mes de Julio del ejercicio fiscal 2022, la cual se integra de los siguientes documentos:

A.-Carpeta con la siguiente información:

- I. Información contable, con la desagregación siguiente:
 - a) Estado de actividades.
 - b) Estado de situación financiera.
 - c) Estado de variación en la hacienda pública.
 - d) Estado de cambios en la situación financiera.
 - e) Estado de Flujo de Efectivo
 - f) Informes sobre pasivos contingentes. (NO aplica.)
 - g) Notas a los estados financieros
 - h) Estado analítico del activo.
 - i) Estado analítico de la deuda y otros pasivos. (NO aplica)
- II. Información presupuestaria, con la desagregación siguiente:
 - a) Estado Analítico del Ingresos
 - b) Estado Analítico del Ejercicio del Presupuesto de Egresos Clasificación Administrativa
 - c) Estado Analítico del Ejercicio del Presupuesto de Egresos Clasificación Económica
 - d) Estado Analítico del Ejercicio del Presupuesto de Egresos Clasificación por Objeto del Gasto
 - e) Estado Analítico del Ejercicio del Presupuesto de Egresos Clasificación Funcional
 - f) Endeudamiento Neto. (NO aplica)
 - g) Intereses de la Deuda. (NO aplica)
 - h) Flujo de fondo.
- III. Información programática, con la desagregación siguiente:
 - a) Gastos por categoría programática.
 - b) Programas y Proyectos de inversión (NO aplica)
 - c) Indicadores de Resultados (NO aplica)
- IV. Información Anexo:
 - 1) Conciliación entre Egresos Presupuestarios y los Gastos Contables
 - 2) Conciliación entre Ingresos Presupuestarios y Contables
 - 3) Indicadores de postura fiscal



B.-Información administrativa, siendo la siguiente:

1. Conciliaciones Bancarias. (Carpeta 1/7)



2. Reporte de alta y bajas de la plantilla de personal. (Disco, impreso)
3. Concentrado Nominas. (Unidad de Almacenamiento)
4. Respaldo de contabilidad. (Unidad de almacenamiento)
5. Plan de cuentas actualizado. (Unidad de almacenamiento)
6. Libro diario. (Unidad de almacenamiento)
7. Balanza de comprobación. (Unidad de almacenamiento)

C.-Se envían carpetas con pólizas que son las siguientes:

- 1) Carpeta 1/6 Julio: Pólizas de ingresos del I00209 -I00211, I00218-I00240, I00269 - I00271, I00273, I00276.
- 2) Carpeta 2/6 Julio: Pólizas de Egreso (C) C00562- C00569, C00588- C00600, C00620, C00623-C00626, C00635-C00637.
- 3) Carpeta 3/6 Julio: Pólizas de Egreso (C) C00638-C00645, C00647-C00649, C00651-C00670.
- 4) Carpeta 4/6 Julio: Pólizas de Egreso (C) C00671-C00677, C00681, C00683, C00685, C00687-C00688, C00690, C00692, C00694-C00696, C00699, C00701-C00702, C00705, C00708, C00710, C00712, C00714, C00717, C00719, C00722, C00724-C00725.
- 5) Carpeta 5/6 Julio: Pólizas de Egreso (C) C00727- C00729, C00731- C00735, C00751, C00756, C00765, C00797-C00802, C00821, C00830. Pólizas de Egresos (E): E00194-E00226, E00240, E00245-E00248, E00256-E00257.
- 6) Carpeta 6/6 Julio: Provisiones: P01815, P02040- P02042, P02046, P02074, P02192, P02266, Póliza de Diario: D00149- D00155, D00159-D00161, D00163, D00166, D00170, D00172-D00176, D00180.

Sin otro particular, me despido, no sin antes enviarle un cordial saludo.

Atentamente.



Prof. Alfredo Reyes Cervantes
Director General de ICATEBCS

INSTITUTO DE CAPACITACIÓN
PARA LOS TRABAJADORES
DEL ESTADO DE
BAJA CALIFORNIA SUR

C.c.p. Archivo
ARC/APR/ agb*




ICATEBCS

INSTITUTO DE CAPACITACIÓN PARA
LOS TRABAJADORES DEL ESTADO BCS

Cuenta Pública Mensual Julio 2022

Cuenta Pública
Instituto de Capacitación para los
Trabajadores del Estado de B.C.S.

| 2022



ICATEBCS

INSTITUTO DE CAPACITACIÓN PARA
LOS TRABAJADORES DEL ESTADO BCS

Información Contable

Cuenta Pública
Instituto de Capacitación para los
Trabajadores del Estado de B.C.S.

| 2022



Concepto	2022	2021
INGRESOS Y OTROS BENEFICIOS		
Ingresos de la Gestión	551,881	497,520
Impuestos	0	0
Cuotas y Aportaciones de Seguridad Social	0	0
Contribuciones de Mejoras	0	0
Derechos	0	0
Productos	0	0
Aprovechamientos	0	0
Ingresos por Venta de Bienes y Prestación de Servicios	551,881	497,520
Participaciones, Aportaciones, Convenios, Incentivos Derivados de la Colaboración Fiscal, Fondos Distintos de Aportaciones, Transferencias, Asignaciones, Subsidios y Subvenciones, y Pensiones y Jubilaciones	13,537,306	22,231,670
Participaciones, Aportaciones, Convenios, Incentivos Derivados de la Colaboración Fiscal, Fondos Distintos de Aportaciones	13,537,306	22,231,670
Transferencias, Asignaciones, Subsidios y Subvenciones, y Pensiones y Jubilaciones	0	0
Otros Ingresos y Beneficios	438	788
Ingresos Financieros	438	788
Incremento por Variación de Inventarios	0	0
Disminución del Exceso de Estimaciones por Pérdida o Deterioro u Obsolescencia	0	0
Disminución del Exceso de Provisiones	0	0
Otros Ingresos y Beneficios Varios	0	0
Total de Ingresos y Otros Beneficios	14,089,624	22,729,978
GASTOS Y OTRAS PÉRDIDAS		
Gastos de Funcionamiento	10,487,221	18,129,863
Servicios Personales	8,396,776	15,793,676
Materiales y Suministros	573,164	413,323
Servicios Generales	1,517,280	1,922,864
Transferencias, Asignaciones, Subsidios y Otras Ayudas	0	0
Transferencias Internas y Asignaciones al Sector Público	0	0
Transferencias al Resto del Sector Público	0	0
Subsidios y Subvenciones	0	0
Ayudas Sociales	0	0
Pensiones y Jubilaciones	0	0
Transferencias a Fideicomisos, Mandatos y Contratos Análogos	0	0
Transferencias a la Seguridad Social	0	0
Donativos	0	0
Transferencias al Exterior	0	0
Participaciones y Aportaciones	0	0
Participaciones	0	0
Aportaciones	0	0
Convenios	0	0
Intereses, Comisiones y Otros Gastos de la Deuda Pública	0	0
Intereses de la Deuda Pública	0	0
Comisiones de la Deuda Pública	0	0
Gastos de la Deuda Pública	0	0
Costo por Coberturas	0	0
Apoyos Financieros	0	0
Otros Gastos y Pérdidas Extraordinarias	0	0
Estimaciones, Depreciaciones, Deterioros, Obsolescencia y Provisiones	0	0
Disminución de Inventarios	0	0
Aumento por Insuficiencia de Estimaciones por Pérdida o Deterioro y Obsolescencia	0	0
Aumento por Insuficiencia de Provisiones	0	0
Otros Gastos	0	0
Inversión Pública	0	0
Inversión Pública no Capitalizable	0	0
Total de Gastos y Otras Pérdidas	10,487,221	18,129,863
Resultados del Ejercicio (Ahorro/Desahorro)	3,602,403	4,600,116

Bajo protesta de decir verdad declaramos que los Estados Financieros y sus Notas son razonablemente correctos y responsabilidad del emisor

Prof. Alfredo Reyes Cervantes
Director General

Lic. Adrian Padilla Rangel
Director Administrativo



**INSTITUTO DE CAPACITACIÓN
PARA LOS TRABAJADORES
DEL ESTADO DE
BAJA CALIFORNIA SUR**



Instituto de Capacitación para los Trabajadores del Estado de Baja California Sur
 Estado de Situación Financiera
 Al 31 de Julio de 2022 y 2021
 (Pesos)



CONCEPTO	Año		CONCEPTO	Año	
	2022	2021		2022	2021
ACTIVO			PASIVO		
<i>Activo Circulante</i>			<i>Pasivo Circulante</i>		
Efectivo y Equivalentes	3,148,535	6,541,417	Cuentas por Pagar a Corto Plazo	486,868	1,536,755
Derechos a Recibir Efectivo o Equivalentes	10,201,282	7,498,986	Documentos por Pagar a Corto Plazo	0	0
Derechos a Recibir Bienes o Servicios	98,545	89,722	Porción a Corto Plazo de la Deuda Pública a Largo Plazo	0	0
Inventarios	0	0	Títulos y Valores a Corto Plazo	0	0
Almacenes	0	0	Pasivos Diferidos a Corto Plazo	0	0
Estimación por Pérdida o Deterioro de Activos Circulantes	0	0	Fondos y Bienes de Terceros en Garantía y/o Administración a Corto Plazo	0	0
Otros Activos Circulantes	0	0	Provisiones a Corto Plazo	0	0
Total de Activos Circulantes	13,448,361	14,130,125	Otros Pasivos a Corto Plazo	0	0
<i>Activo No Circulante</i>			Total de Pasivos Circulantes	486,868	1,536,755
Inversiones Financieras a Largo Plazo	0	0	<i>Pasivo No Circulante</i>		
Derechos a Recibir Efectivo o Equivalentes a Largo Plazo	0	0	Cuentas por Pagar a Largo Plazo	0	0
Bienes Inmuebles, Infraestructura y Construcciones en Proceso	0	0	Documentos por Pagar a Largo Plazo	0	0
Bienes Muebles	5,827,542	5,827,542	Deuda Pública a Largo Plazo	0	0
Activos Intangibles	77,744	77,744	Pasivos Diferidos a Largo Plazo	0	0
Depreciación, Deterioro y Amortización Acumulada de Bienes	0	0	Fondos y Bienes de Terceros en Garantía y/o en Administración a Largo Plazo	0	0
Activos Diferidos	0	0	Provisiones a Largo Plazo	0	0
Estimación por Pérdida o Deterioro de Activos no Circulantes	0	0	Total de Pasivos No Circulantes	0	0
Otros Activos no Circulantes	0	0	Total del Pasivo	486,868	1,536,755
Total de Activos No Circulantes	5,905,286	5,905,286	HACIENDA PÚBLICA/ PATRIMONIO		
Total del Activo	19,353,648	20,035,412	<i>Hacienda Pública/Patrimonio Contribuido</i>	0	0
			Aportaciones	0	0
			Donaciones de Capital	0	0
			Actualización de la Hacienda Pública / Patrimonio	0	0
			<i>Hacienda Pública/Patrimonio Generado</i>	18,866,792	18,498,657
			Resultados del Ejercicio (Ahorro / Desahorro)	3,602,403	4,600,116
			Resultados de Ejercicios Anteriores	15,264,388	13,898,541
			Revalúos	0	0
			Reservas	0	0
			Reajustes de Resultados de Ejercicios Anteriores	0	0
			Exceso o Insuficiencia en la Actualización de la Hacienda Pública/Patrimonio	0	0
			Resultado por Posición Monetaria	0	0
			Resultado por Tenencia de Activos no Monetarios	0	0
			Total Hacienda Pública/ Patrimonio	18,866,792	18,498,657
			Total del Pasivo y Hacienda Pública / Patrimonio	19,353,659	20,035,412



**INSTITUTO DE CAPACITACIÓN
 PARA LOS TRABAJADORES
 DEL ESTADO DE
 BAJA CALIFORNIA SUR**

Bajo protesta de decir verdad declaramos que los Estados Financieros y sus Notas son razonablemente correctos y responsabilidad del emisor

Prof. Alfredo Reyes Cervantes
 Director General

Lic. Adrian Padilla Rangel
 Director Administrativo



Instituto de Capacitación para los Trabajadores del Estado de Baja California Sur
Estado de Variación en la Hacienda Pública
Del 1 de Enero al 31 de Julio de 2022
(pesos)



Concepto	Hacienda Pública/Patrimonio Contribuido	Hacienda Pública/Patrimonio Generado de Ejercicios Anteriores	Hacienda Pública/Patrimonio Generado del Ejercicio	Exceso o Insuficiencia en la Actualización de la Hacienda Pública / Patrimonio	TOTAL
HACIENDA PÚBLICA/PATRIMONIO CONTRIBUIDO NETO DE 2021	0				0
Aportaciones	0				0
Donaciones de Capital	0				0
Actualización de la Hacienda Pública/Patrimonio	0				0
HACIENDA PÚBLICA / PATRIMONIO GENERADO NETO DE 2021		13,898,541	4,600,116		18,498,657
Resultados del Ejercicio (Ahorro/Desahorro)			4,600,116		4,600,116
Resultados de Ejercicios Anteriores		13,898,541			13,898,541
Revalúos		0		0	0
Reservas		0			0
Rectificaciones de Resultados de Ejercicios Anteriores		0			0
EXCESO O INSUFICIENCIA EN LA ACTUALIZACIÓN DE LA HACIENDA PÚBLICA/ PATRIMONIO NETO DE 2021				0	0
Resultado por Posición Monetaria				0	0
Resultado por Tenencia de Activos no Monetarios				0	0
HACIENDA PÚBLICA / PATRIMONIO NETO FINAL DE 2021	0	13,898,541	4,600,116	0	18,498,657
CAMBIOS EN LA HACIENDA PÚBLICA/PATRIMONIO CONTRIBUIDO NETO DE 2022	0				0
Aportaciones	0				0
Donaciones de Capital	0				0
Actualización de la Hacienda Pública/Patrimonio	0				0
VARIACIONES DE LA HACIENDA PÚBLICA / PATRIMONIO GENERADO NETO DE 2022		1,365,847	-997,712		368,134
Resultados del Ejercicio (Ahorro/Desahorro)			3,602,403		3,602,403
Resultados de Ejercicios Anteriores		1,365,847	-4,600,116		-3,234,269
Revalúos		0	0	0	0
Reservas		0	0		0
Rectificaciones de Resultados de Ejercicios Anteriores			0		0
CAMBIOS EN EL EXCESO O INSUFICIENCIA EN LA ACTUALIZACIÓN DE LA HACIENDA PÚBLICA/ PATRIMONIO NETO DE 2022				0	0
Resultado por Posición Monetaria				0	0
Resultado por Tenencia de Activos no Monetarios				0	0
HACIENDA PÚBLICA / PATRIMONIO NETO FINAL DE 2022	0	15,264,388	3,602,403	0	18,866,792



**INSTITUTO DE CAPACITACIÓN
PARA LOS TRABAJADORES
DEL ESTADO DE
BAJA CALIFORNIA SUR**

Bajo protesta de decir verdad declaramos que los Estados Financieros y sus Notas son razonablemente correctos y responsabilidad del emisor

Prof. Alfredo Reyes Cervantes
Director General

Lic. Adrian Padilla Rangel
Director Administrativo



Concepto	Origen	Aplicación
ACTIVO	3,392,882	2,711,118
Activo Circulante	3,392,882	2,711,118
Efectivo y Equivalentes	3,392,882	0
Derechos a Recibir Efectivo o Equivalentes	0	2,702,296
Derechos a Recibir Bienes o Servicios	0	8,822
Inventarios	0	0
Almacenes	0	0
Estimación por Pérdida o Deterioro de Activos Circulantes	0	0
Otros Activos Circulantes	0	0
Activo No Circulante	0	0
Inversiones Financieras a Largo Plazo	0	0
Derechos a Recibir Efectivo o Equivalentes a Largo Plazo	0	0
Bienes Inmuebles, Infraestructura y Construcciones en Proceso	0	0
Bienes Muebles	0	0
Activos Intangibles	0	0
Depreciación, Deterioro y Amortización Acumulada de Bienes	0	0
Activos Diferidos	0	0
Estimación por Pérdida o Deterioro de Activos no Circulantes	0	0
Otros Activos no Circulantes	0	0
PASIVO	0	1,049,887
Pasivo Circulante	0	1,049,887
Cuentas por Pagar a Corto Plazo	0	1,049,887
Documentos por Pagar a Corto Plazo	0	0
Porción a Corto Plazo de la Deuda Pública a Largo Plazo	0	0
Titulos y Valores a Corto Plazo	0	0
Pasivos Diferidos a Corto Plazo	0	0
Fondos y Bienes de Terceros en Garantía y/o Administración a Corto Plazo	0	0
Provisiones a Corto Plazo	0	0
Otros Pasivos a Corto Plazo	0	0
Pasivo No Circulante	0	0
Cuentas por Pagar a Largo Plazo	0	0
Documentos por Pagar a Largo Plazo	0	0
Deuda Pública a Largo Plazo	0	0
Pasivos Diferidos a Largo Plazo	0	0
Fondos y Bienes de Terceros en Garantía y/o en Administración a Largo Plazo	0	0
Provisiones a Largo Plazo	0	0
HACIENDA PÚBLICA/ PATRIMONIO	1,365,847	997,712
Hacienda Pública/Patrimonio Contribuido	0	0
Aportaciones	0	0
Donaciones de Capital	0	0
Actualización de la Hacienda Pública / Patrimonio	0	0
Hacienda Pública/Patrimonio Generado	1,365,847	997,712
Resultados del Ejercicio (Ahorro / Desahorro)	0	997,712
Resultados de Ejercicios Anteriores	1,365,847	0
Revalúos	0	0
Reservas	0	0
Rectificaciones de Resultados de Ejercicios Anteriores	0	0
Exceso o Insuficiencia en la Actualización de la Hacienda Pública/Patrimonio	0	0
Resultado por Posición Monetaria	0	0
Resultado por Tenencia de Activos no Monetarios	0	0



**INSTITUTO DE CAPACITACIÓN
PARA LOS TRABAJADORES
DEL ESTADO DE
BAJA CALIFORNIA SUR**

Bajo protesta de decir verdad declaramos que los Estados Financieros y sus Notas son razonablemente correctos y responsabilidad del emisor

Prof. Alfredo Reyes Cervantes
Director General

Lic. Adrian Padilla Rangel
Director Administrativo



Concepto	2022	2021
Flujos de Efectivo de las Actividades de Operación		
Origen	11,520,386	22,723,478
Impuestos	0	0
Cuotas y Aportaciones de Seguridad Social	0	0
Contribuciones de mejoras	0	0
Derechos	0	0
Productos	0	0
Aprovechamientos	0	0
Ingresos por Venta de Bienes y Prestación de Servicios	531,318	491,808
Participaciones, Aportaciones, Convenios, Incentivos Derivados de la Colaboración Fiscal y Fondos Distintos de Aportaciones	10,989,068	22,231,670
Transferencias, Asignaciones, Subsidios y Subvenciones, y Pensiones y Jubilaciones	0	0
Otros Origenes de Operación	0	0
Aplicación	14,913,268	22,821,053
Servicios Personales	8,297,517	14,925,061
Materiales y Suministros	573,164	413,323
Servicios Generales	1,517,280	1,922,864
Transferencias Internas y Asignaciones al Sector Público	0	0
Transferencias al resto del Sector Público	0	0
Subsidios y Subvenciones	0	0
Ayudas Sociales	0	0
Pensiones y Jubilaciones	0	0
Transferencias a Fideicomisos, Mandatos y Contratos Análogos	0	0
Transferencias a la Seguridad Social	0	0
Donativos	0	0
Transferencias al Exterior	0	0
Participaciones	0	0
Aportaciones	0	0
Convenios	0	0
Otras Aplicaciones de Operación	4,525,307	5,559,805
Flujos Netos de Efectivo por Actividades de Operación	-3,392,882	-97,574
Flujos de Efectivo de las Actividades de Inversión		
Origen	0	0
Bienes Inmuebles, Infraestructura y Construcciones en Proceso	0	0
Bienes Muebles	0	0
Otros Origenes de Inversión	0	0
Aplicación	0	0
Bienes Inmuebles, Infraestructura y Construcciones en Proceso	0	0
Bienes Muebles	0	0
Otras Aplicaciones de Inversión	0	0
Flujos Netos de Efectivo por Actividades de Inversión	0	0
Flujo de Efectivo de las Actividades de Financiamiento		
Origen	0	0
Endeudamiento Neto	0	0
Interno	0	0
Externo	0	0
Otros Origenes de Financiamiento	0	0
Aplicación	0	0
Servicios de la Deuda	0	0
Interno	0	0
Externo	0	0
Otras Aplicaciones de Financiamiento	0	0
Flujos netos de Efectivo por Actividades de Financiamiento	0	0
Incremento/Disminución Neta en el Efectivo y Equivalentes al Efectivo	-3,392,882	-97,574
Efectivo y Equivalentes al Efectivo al inicio del Ejercicio	6,541,417	6,638,991
Efectivo y Equivalentes al Efectivo al final del Ejercicio	3,148,535	6,541,417



**INSTITUTO DE CAPACITACIÓN
PARA LOS TRABAJADORES
DEL ESTADO DE
BAJA CALIFORNIA SUR**

Bajo protesta de decir verdad declaramos que los Estados Financieros y sus Notas son razonablemente correctos y responsabilidad del emisor

Prof. Alfredo Reyes Cervantes
Director General

Lic. Adrian Padilla Rangel
Director Administrativo




Instituto de Capacitación para los Trabajadores del Estado de Baja California Sur
Informe de Pasivos Contingentes
Del 1 de Enero al 31 de Julio de 2022
(Pesos)



"En Cumplimiento a lo dispuesto en los artículos 46, Fracción I, Inciso f), y 52 de la Ley General de Contabilidad Gubernamental y de conformidad con lo establecido en el Capítulo VII, Numeral, II, Inciso h) del Manual de Contabilidad Gubernamental emitido por el CONAC, el Ente Público informa lo siguiente:"

Cuenta	Concepto	Importe
TOTAL		


Bajo protesta de decir verdad declaramos que los Estados Financieros y sus Notas son razonablemente correctos y responsabilidad del emisor




Profr. Alfredo Reyes Cervantes
Director General



INSTITUTO DE CAPACITACIÓN
PARA LOS TRABAJADORES
DEL ESTADO DE
BAJA CALIFORNIA SUR



Lic. Adrian Padilla Rangel
Director Administrativo



ICATEBCS

INSTITUTO DE CAPACITACIÓN PARA
LOS TRABAJADORES DEL ESTADO BCS

Notas de Estados Financieros

Cuenta Pública
Instituto de Capacitación para los
Trabajadores del Estado de B.C.S.

| 2022

NOTAS DEL ESTADOS FINANCIEROS AL 31 DE JULIO DEL 2022

1. La cuenta **Efectivo y Equivalentes** está integrada de la siguiente manera:

Cuenta Contable		Saldo
1111-01	Fondo Fijo de Caja	13,785.32
1111-01-01	Julio Cesar Buenrostro de Dios	13,785.32
1111-01-03	Bertha Judith Escobar	.00
1112-00	Bancos / Tesorería	3,134,749.73
1112-01-02	Bancomer No. Cta. 0198293945	0.01
1112-01-03	Bancomer No. Cta. 0198293961	16,194.45
1112-01-05	Bancomer No. Cta. 0111402293	-0.31
1112-01-10	Bancomer No. Cta. 0114625307	-0.10
1112-01-11	Bancomer No. Cta. 0111402358	-23,223.87
1112-01-12	Bancomer No. Cta. 0116114881	.61
1112-01-13	Bancomer No. Cta. 0116114954	1,500,939.79
1112-01-14	Bancomer No. Cta. 0118126453	692,142.35
1112-01-15	Bancomer No. Cta. 0118126526	948,696.80
		\$3,148,535.05



**INSTITUTO DE CAPACITACIÓN
PARA LOS TRABAJADORES
DEL ESTADO DE
BAJA CALIFORNIA SUR**

2. La cuenta de **Derechos a Recibir Efectivo o Equivalentes** se compone por las siguientes subcuentas:

Cuenta Contable		Saldo	Notas
1122-00	Cuentas x Cobrar a Corto Plazo	9,823,846.08	
1122-02	Estatales	7,244,808.09	Adeudo ejercicio 2012-2013
1122-04	Clientes	3,299.99	
1122-04-21	Diconsa S.A. de C.V.	8,000.00	Saldos ejercicios anteriores
1122-04-22	Clientes pagados por anticipado	-4,700.01	Saldo de clientes 2022
1122-73	Ingresos por Venta de Bienes y Prestación de Servicios de Entidades Paraestatales y Fideicomisos No Empresariales y No Financieros	27,500.00	
1122-83	Convenios	2,548,238.00	
1123-00	Deudores Diversos x Cobrar a Corto Plazo	377,435.76	
1123-01	Gastos por Comprobar	260,443.61	Gastos pendientes de comprobación por parte de los empleados
1123-02	Funcionarios y Empleados	77,382.66	Saldo conformado por anticipo de sueldos
1123-03	Gastos no comprobados Ej. Anteriores	39,478.61	Gastos pendientes de comprobación de Ej. Anteriores
1123-04	Diferencias en Movimiento	130.88	
		\$10,201,281.84	



**INSTITUTO DE CAPACITACIÓN
 PARA LOS TRABAJADORES
 DEL ESTADO DE
 BAJA CALIFORNIA SUR**

3. La cuenta de **Derechos a Recibir Bienes o Servicios** se integra de la siguiente manera:

Cuenta Contable		Saldo	Notas
1131	ANTICIPO A PROVEEDORES POR ADQUISICIÓN DE BIENES Y PRESTACIÓN DE SERVICIOS A CORTO PLAZO	54,844.47	Anticipo a proveedores
1131-014	Comisión Federal de Electricidad	9,124.31	
1131-055	Viajes Perla SA DE CV	20,170.71	
1131-074	Leticia Ramírez Cedillo	8,000.00	
1131-083	Rubén Gómez	13,000.00	
1131-084	Benigno Aurelio González Márquez	927.42	
1131-085	Hotel City Express Plus Patio Universidad	3,622.03	
1139	Honorarios Pagados por Anticipado	43,700.03	
		\$153,388.97	

4. La cuenta de **Bienes Muebles** se integra por todos los activos fijos del Instituto por un total de \$5,827,542.33.

Cuenta Contable		Saldo Inicial	Adquisiciones 2021	Saldo Final	Notas
1241-1	Mobiliario y Equipo de Oficina	1,376,903.70	0	1,376,903.70	
1241-3	Equipo de Computo	1,309,194.18	0	1,309,194.18	
1245-1	Seguridad y Vigilancia	290,555.62	0	290,555.62	
1244-1	Equipo de Transporte	2,850,888.83	0	2,850,888.83	
		\$5,827,542.33	0	\$5,827,542.33	

5. La cuenta de **Activos Intangibles** se conforma por el Software del instituto por la cantidad de \$ 77,744.00

Contable 3/5

6. La cuenta **Cuentas por pagar a corto plazo** se compone por las siguientes subcuentas:

Cuenta Contable		Saldo Inicial	Notas
2110-1	Acreedores Diversos	10,060.00	
2111	Servicios Personales por pagar a corto plazo	97,625.16	
2112	Proveedores por pagar a corto plazo	38,667.89	
		\$380,419.34	

7. La cuenta **Impuestos por Pagar** se integra de la siguiente manera:

Cuenta Contable		Saldo Inicial
2117-73	ISPT	212,911.75
2117-74	IMSS	23,846.45
2117-75-01	Ret. ISR Asimilables	25,406.38
2117-75-02	Ret. ISR Honorarios Profesionales	734.26
2117-75-03	Ret. ISR Arrendamiento	14,039.24
2117-75-04	Ret. Actividad Empresarial RESICO	0.00
2117-75-05	Ret. ISR Fletes	16.25
2117-76-01	Ret. IVA Arrendamientos	10,708.56
2117-76-02	Ret. IVA Honorarios Profesionales	884.48
2117-76-03	Ret. IVA Fletes	136.00
2117-77	Amortización Infonavit	32,200.96
2119-2	Infonacot	21,093.67
		\$341,978.00



**INSTITUTO DE CAPACITACIÓN
 PARA LOS TRABAJADORES
 DEL ESTADO DE
 BAJA CALIFORNIA SUR**

INFORMES DE PASIVOS CONTIGUENTES

CONTENIDO

- No se cuenta con dichos pasivos



Prof. Alfredo Reyes Cervantes
Director General



**INSTITUTO DE CAPACITACIÓN
PARA LOS TRABAJADORES
DEL ESTADO DE
BAJA CALIFORNIA SUR**



Lic. Adrián Padilla Rangel
Director Administrativo



Instituto de Capacitación para los Trabajadores del Estado de Baja California Sur
Estado Analítico del Activo
Del 1 de Enero al 31 de Julio de 2022
(Pesos)



Concepto	Saldo Inicial 1	Cargos del Periodo 2	Abonos del Periodo 3	Saldo Final 4=(1+2-3)	Variación del Periodo (4-1)
ACTIVO					
Activo Circulante	14,130,125	36,675,226	37,356,990	13,448,361	-681,764
Efectivo y Equivalentes	6,541,417	22,175,423	25,568,305	3,148,535	-3,392,882
Derechos a Recibir Efectivo o Equivalentes	7,498,986	14,468,765	11,766,469	10,201,282	2,702,296
Derechos a Recibir Bienes o Servicios	89,722	31,038	22,216	98,545	8,822
Inventarios	0	0	0	0	0
Almacenes	0	0	0	0	0
Estimación por Pérdida o Deterioro de Activos Circulantes	0	0	0	0	0
Otros Activos Circulantes	0	0	0	0	0
Activo No Circulante	5,905,286	0	0	5,905,286	0
Inversiones Financieras a Largo Plazo	0	0	0	0	0
Derechos a Recibir Efectivo o Equivalentes a Largo Plazo	0	0	0	0	0
Bienes Inmuebles, Infraestructura y Construcciones en Proceso	0	0	0	0	0
Bienes Muebles	5,827,542	0	0	5,827,542	0
Activos Intangibles	77,744	0	0	77,744	0
Depreciación, Deterioro y Amortización Acumulada de Bienes	0	0	0	0	0
Activos Diferidos	0	0	0	0	0
Estimación por Pérdida o Deterioro de Activos no Circulantes	0	0	0	0	0
Otros Activos no Circulantes	0	0	0	0	0
TOTAL DEL ACTIVO	20,035,412	36,675,226	37,356,990	19,353,648	-681,764



INSTITUTO DE CAPACITACIÓN
PARA LOS TRABAJADORES
DEL ESTADO DE
BAJA CALIFORNIA SUR

Bajo protesta de decir verdad declaramos que los Estados Financieros y sus Notas son razonablemente correctos y responsabilidad del emisor.

Prof. Alfredo Reyes Cervantes
Director General

Lic. Adrian Padilla Rangel
Director Administrativo

Instituto de Capacitación para los Trabajadores del Estado de Baja California Sur

Estado Analítico de la Deuda y Otros Pasivos

Del 1 de Enero al 31 de Julio de 2022

(Pesos)



Denominación de las Deudas	Moneda de Contratación	Institución o País Acreedor	Saldo Inicial del Periodo	Saldo Final del Periodo
DEUDA PÚBLICA				
Corto Plazo				
Deuda Interna			0	0
Instituciones de Crédito	Peso	México	0	0
Títulos y Valores	Peso	México	0	0
Arrendamientos Financieros	Peso	México	0	0
Deuda Externa			0	0
Organismos Financieros Internacionales	Peso	México	0	0
Deuda Bilateral	Peso	México	0	0
Títulos y Valores	Peso	México	0	0
Arrendamientos Financieros	Peso	México	0	0
Subtotal a Corto Plazo			0	0
Largo Plazo				
Deuda Interna			0	0
Instituciones de Crédito	Peso	México	0	0
Títulos y Valores	Peso	México	0	0
Arrendamientos Financieros	Peso	México	0	0
Deuda Externa			0	0
Organismos Financieros Internacionales	Peso	México	0	0
Deuda Bilateral	Peso	México	0	0
Títulos y Valores	Peso	México	0	0
Arrendamientos Financieros	Peso	México	0	0
Subtotal a Largo Plazo			0	0
Otros Pasivos	Peso	México	1,536,755	486,868
Total Deuda y Otros Pasivos			1,536,755	486,868


Bajo protesta de decir verdad declaramos que los Estados Financieros y sus Notas son razonablemente correctos y responsabilidad del emisor.

Prof. Alfredo Reyes Cervantes
Director General



**INSTITUTO DE CAPACITACIÓN
PARA LOS TRABAJADORES
DEL ESTADO DE
BAJA CALIFORNIA SUR**

Lic. Adrian Padilla Rangel
Director Administrativo



ICATEBCS

INSTITUTO DE CAPACITACIÓN PARA
LOS TRABAJADORES DEL ESTADO BCS

Información Presupuestaria

Cuenta Pública
Instituto de Capacitación para los
Trabajadores del Estado de B.C.S.

| 2022



Rubro de Ingresos	Ingreso					Diferencia (6= 5 - 1)
	Estimado	Ampliaciones y Reducciones	Modificado (3= 1 + 2)	Devengado	Recaudado	
	(1)	(2)	(3= 1 + 2)	(4)	(5)	
Impuestos	0	0	0	0	0	0
Cuotas y Aportaciones de Seguridad Social	0	0	0	0	0	0
Contribuciones de Mejoras	0	0	0	0	0	0
Derechos	0	0	0	0	0	0
Productos	0	0	0	0	0	0
Aprovechamientos	0	0	0	0	0	0
Ingresos por Venta de Bienes, Prestación de Servicios y Otros Ingresos	1,352,705	0	1,352,705	552,318	531,318	-821,387
Participaciones, Aportaciones, Convenios, Incentivos Derivados de la Colaboración Fiscal y Fondos Distintos de Aportaciones	22,138,068	400,000	22,538,068	13,537,306	10,989,068	-11,149,000
Transferencias, Asignaciones, Subsidios y Subvenciones, y Pensiones y Jubilaciones	0	0	0	0	0	0
Ingresos Derivados de Financiamientos	0	0	0	0	0	0
Total	23,490,773	400,000	23,890,773	14,089,624	11,520,386	-11,970,387
				Ingresos excedentes'		

Estado Analítico de Ingresos Por Fuente de Financiamiento	Ingreso					Diferencia (6= 5 - 1)
	Estimado	Ampliaciones y Reducciones	Modificado (3= 1 + 2)	Devengado	Recaudado	
	(1)	(2)	(3= 1 + 2)	(4)	(5)	
Ingresos del Poder Ejecutivo Federal o Estatal y de los Municipios						
Impuestos	0	0	0	0	0	0
Cuotas y Aportaciones de Seguridad Social	0	0	0	0	0	0
Contribuciones de Mejoras	0	0	0	0	0	0
Derechos	0	0	0	0	0	0
Productos	0	0	0	0	0	0
Aprovechamientos	0	0	0	0	0	0
Participaciones, Aportaciones, Convenios, Incentivos Derivados de la Colaboración Fiscal y Fondos Distintos de Aportaciones	22,138,068	400,000	22,538,068	13,537,306	10,989,068	-11,149,000
Transferencias, Asignaciones, Subsidios y Subvenciones, y Pensiones y Jubilaciones	0	0	0	0	0	0
Ingresos de los Entes Públicos de los Poderes Legislativo y Judicial, de los Órganos Autónomos y del Sector Paraestatal o Paramunicipal, así como de las Empresas Productivas del Estado						
Cuotas y Aportaciones de Seguridad Social	0	0	0	0	0	0
Productos	0	0	0	0	0	0
Ingresos por Venta de Bienes, Prestación de Servicios y Otros Ingresos	1,352,705	0	1,352,705	552,318	531,318	-821,387
Transferencias, Asignaciones, Subsidios y Subvenciones, y Pensiones y Jubilaciones	0	0	0	0	0	0
Ingresos derivados de financiamiento						
Ingresos Derivados de Financiamientos	0	0	0	0	0	0
Total	23,490,773	400,000	23,890,773	14,089,624	11,520,386	-11,970,387
				Ingresos excedentes		

Bajo protesta de decir verdad declaramos que los Estados Financieros y sus Notas son razonablemente correctos y responsabilidad del emisor

Los Ingresos por Fuente de Financiamiento pudieran no corresponder al tipo de Ente Público configurado en el sistema de SAACG.

Que la clasificación administrativa en Configuración del Ente sea correcta.

Que sus ingresos estén clasificados en los conceptos correctos y aplicables a su Ente Público. Se deberá corregir o reclasificar lo que se requiera.

Es necesario tomar en cuenta que el formato limita los ingresos que corresponden a los Poderes Legislativo, Judicial, Órganos Autónomos, Sector Paraestatal y Empresas productivas del Estado, por lo que el SAACG.NET mostrará completos los ingresos en el apartado donde sea posible, aun cuando no correspondan.

Dr. Alfredo Reyes Cervantes
Director General

INSTITUTO DE CAPACITACIÓN
PARA LOS TRABAJADORES
DEL ESTADO DE
BAJA CALIFORNIA SUR

Lic. Adrian Padilla Rangel
Director Administrativo

Instituto de Capacitación para los Trabajadores del Estado de Baja California Sur
Estado Analítico del Ejercicio del Presupuesto de Egresos



Clasificación Administrativa
Del 1 de Enero al 31 de Julio de 2022



Concepto	Egresos					Subejercicio 6 = (3 - 4)
	Aprobado	Ampliaciones/ (Reducciones)	Modificado	Devengado	Pagado	
	1	2	3 = (1 + 2)	4	5	
Sin Ramo/Dependencia	\$23,490,773	\$400,000	\$23,890,773	\$10,487,221	\$10,387,961	\$13,403,552
Administración	\$22,656,843	\$530,575	\$23,187,418	\$10,140,203	\$10,040,944	\$13,047,214
Tecnico Academico	\$83,000	\$13,775	\$96,775	\$74,649	\$74,649	\$22,127
Planeación	\$70,622	\$5,900	\$76,522	\$23,280	\$23,280	\$53,242
Vinculación	\$52,500	\$0	\$52,500	\$25,188	\$25,188	\$27,312
Unidad de Capacitación la Paz	\$327,044	\$11,000	\$338,044	\$191,153	\$191,153	\$146,891
Acciones Moviles Comondú	\$50,828	\$200	\$51,028	\$17,148	\$17,148	\$33,880
Acciones Moviles los Cabos	\$163,968	-\$106,363	\$57,605	\$7,651	\$7,651	\$49,954
Acciones Moviles Loreto	\$85,968	-\$55,087	\$30,881	\$7,949	\$7,949	\$22,932
Total del Gasto	\$23,490,773	\$400,000	\$23,890,773	\$10,487,221	\$10,387,961	\$13,403,552

Bajo protesta de decir verdad declaramos que los Estados Financieros y sus Notas son razonablemente correctos y responsabilidad del emisor

Prof. Alfredo Reyes Cervantes
Director General



INSTITUTO DE CAPACITACIÓN
PARA LOS TRABAJADORES
DEL ESTADO DE
BAJA CALIFORNIA SUR

Lic. Adrián Padilla Rangel
Director Administrativo




Instituto de Capacitación para los Trabajadores del Estado de Baja California Sur
Estado Analítico del Ejercicio del Presupuesto de Egresos
Clasificación Económica (por Tipo de Gasto)
Del 1 de Enero al 31 de Julio de 2022




Concepto	Egresos					Subejercicio
	Aprobado	Ampliaciones/ (Reducciones)	Modificado	Devengado	Pagado	
	1	2	3 = (1 + 2)	4	5	
Gasto Corriente	23,490,773	400,000	23,890,773	10,487,221	10,387,961	13,403,552
Gasto de Capital	0	0	0	0	0	0
Amortización de la Deuda y Disminución de Pasivos	0	0	0	0	0	0
Pensiones y Jubilaciones	0	0	0	0	0	0
Participaciones	0	0	0	0	0	0
Total del Gasto	23,490,773	400,000	23,890,773	10,487,221	10,387,961	13,403,552

Bajo protesta de decir verdad declaramos que los Estados Financieros y sus Notas son razonablemente correctos y responsabilidad del emisor


Prof. Alfredo Reyes Cervantes
Director General




Lic. Adrian Padilla Rangel
Director Administrativo

INSTITUTO DE CAPACITACIÓN
PARA LOS TRABAJADORES
DEL ESTADO DE
BAJA CALIFORNIA SUR



Concepto	Egresos					Subejercicio 6 = (3 - 4)
	Aprobado	Ampliaciones/ (Reducciones)	Modificado	Devengado	Pagado	
	1	2	3 = (1 + 2)	4	5	
Servicios Personales	20,484,385	150,000	20,634,385	8,396,776	8,297,517	12,237,608
Remuneraciones al Personal de Carácter Permanente	8,724,343	0	8,724,343	5,044,339	5,028,431	3,680,005
Remuneraciones al Personal de Carácter Transitorio	6,678,158	0	6,678,158	919,825	914,297	5,758,333
Remuneraciones Adicionales y Especiales	1,893,337	0	1,893,337	463,508	463,508	1,429,829
Seguridad Social	2,006,371	0	2,006,371	1,165,944	1,088,119	840,427
Otras Prestaciones Sociales y Económicas	1,182,176	150,000	1,332,176	803,161	803,161	529,015
Previsiones	0	0	0	0	0	0
Pago de Estímulos a Servidores Públicos	0	0	0	0	0	0
Materiales y Suministros	663,122	110,549	773,670	573,164	573,164	200,506
Materiales de Administración, Emisión de Documentos y Artículos Oficiales	282,822	10,695	293,516	174,146	174,146	119,371
Alimentos y Utensilios	143,600	47,028	190,628	160,942	160,942	29,686
Materias Primas y Materiales de Producción y Comercialización	0	0	0	0	0	0
Materiales y Artículos de Construcción y de Reparación	0	0	0	0	0	0
Productos Químicos, Farmacéuticos y de Laboratorio	16,500	12,171	28,671	12,280	12,280	16,391
Combustibles, Lubricantes y Aditivos	100,000	35,050	135,050	155,000	155,000	-19,950
Vestuario, Blancos, Prendas de Protección y Artículos Deportivos	40,000	3,885	43,885	43,414	43,414	471
Materiales y Suministros Para Seguridad	0	0	0	0	0	0
Herramientas, Refacciones y Accesorios Menores	80,200	1,720	81,920	27,382	27,382	54,538
Servicios Generales	2,343,266	139,451	2,482,718	1,517,280	1,517,280	965,438
Servicios Básicos	338,341	7,177	345,518	181,789	181,789	163,729
Servicios de Arrendamiento	1,408,560	-112,665	1,295,895	732,199	732,199	563,696
Servicios Profesionales, Científicos, Técnicos y Otros Servicios	40,568	13,481	54,049	46,784	46,784	7,265
Servicios Financieros, Bancarios y Comerciales	17,449	66,716	84,165	71,702	71,702	12,463
Servicios de Instalación, Reparación, Mantenimiento y Conservación	182,209	39,681	221,890	172,036	172,036	49,854
Servicios de Comunicación Social y Publicidad	67,500	14,779	82,279	60,047	60,047	22,231
Servicios de Traslado y Viáticos	183,599	86,146	269,745	155,405	155,405	114,340
Servicios Oficiales	50,000	-41,775	8,225	3,225	3,225	5,000
Otros Servicios Generales	55,041	65,912	120,953	94,093	94,093	26,859
Transferencias, Asignaciones, Subsidios y Otras Ayudas	0	0	0	0	0	0
Transferencias Internas y Asignaciones al Sector Público	0	0	0	0	0	0
Transferencias al Resto del Sector Público	0	0	0	0	0	0
Subsidios y Subvenciones	0	0	0	0	0	0
Ayudas Sociales	0	0	0	0	0	0
Pensiones y Jubilaciones	0	0	0	0	0	0
Transferencias a Fideicomisos, Mandatos y Otros Análogos	0	0	0	0	0	0
Transferencias a la Seguridad Social	0	0	0	0	0	0
Donativos	0	0	0	0	0	0
Transferencias al Exterior	0	0	0	0	0	0
Bienes Muebles, Inmuebles e Intangibles	0	0	0	0	0	0
Mobiliario y Equipo de Administración	0	0	0	0	0	0
Mobiliario y Equipo Educativo y Recreativo	0	0	0	0	0	0
Equipo e Instrumental Médico y de Laboratorio	0	0	0	0	0	0
Vehículos y Equipo de Transporte	0	0	0	0	0	0
Equipo de Defensa y Seguridad	0	0	0	0	0	0
Maquinaria, Otros Equipos y Herramientas	0	0	0	0	0	0
Activos Biológicos	0	0	0	0	0	0
Bienes Inmuebles	0	0	0	0	0	0
Activos Intangibles	0	0	0	0	0	0
Inversión Pública	0	0	0	0	0	0
Obra Pública en Bienes de Dominio Público	0	0	0	0	0	0
Obra Pública en Bienes Propios	0	0	0	0	0	0
Proyectos Productivos y Acciones de Fomento	0	0	0	0	0	0



**INSTITUTO DE CAPACITACIÓN
 PARA LOS TRABAJADORES
 DEL ESTADO DE
 BAJA CALIFORNIA SUR**



Concepto	Egresos					Subejercicio 6 = (3 - 4)
	Aprobado	Ampliaciones/ (Reducciones)	Modificado	Devengado	Pagado	
	1	2	3 = (1 + 2)	4	5	
Inversiones Financieras y Otras Provisiones	0	0	0	0	0	0
Inversiones Para el Fomento de Actividades Productivas	0	0	0	0	0	0
Acciones y Participaciones de Capital	0	0	0	0	0	0
Compra de Títulos y Valores	0	0	0	0	0	0
Concesión de Préstamos	0	0	0	0	0	0
Inversiones en Fideicomisos, Mandatos y Otros Análogos	0	0	0	0	0	0
Otras Inversiones Financieras	0	0	0	0	0	0
Provisiones para Contingencias y Otras Erogaciones Especiales	0	0	0	0	0	0
Participaciones y Aportaciones	0	0	0	0	0	0
Participaciones	0	0	0	0	0	0
Aportaciones	0	0	0	0	0	0
Convenios	0	0	0	0	0	0
Deuda Pública	0	0	0	0	0	0
Amortización de la Deuda Pública	0	0	0	0	0	0
Intereses de la Deuda Pública	0	0	0	0	0	0
Comisiones de la Deuda Pública	0	0	0	0	0	0
Gastos de la Deuda Pública	0	0	0	0	0	0
Costo por Coberturas	0	0	0	0	0	0
Apoyos Financieros	0	0	0	0	0	0
Adeudos de Ejercicios Fiscales Anteriores (Adefas)	0	0	0	0	0	0
Total del Gasto	23,490,773	400,000	23,890,773	10,487,221	10,387,961	13,403,552

Bajo protesta de decir verdad declaramos que los Estados Financieros y sus Notas son razonablemente correctos y responsabilidad del emisor

Prof. Alfredo Reyes Cervantes
Director General



INSTITUTO DE CAPACITACIÓN
PARA LOS TRABAJADORES
DEL ESTADO DE
BAJA CALIFORNIA SUR

Lic. Adrian Padilla Rangel
Director Administrativo

Instituto de Capacitación para los Trabajadores del Estado de Baja California Sur

Estado Analítico del Ejercicio del Presupuesto de Egresos


Clasificación Funcional (Finalidad y Función)

Del 1 de Enero al 31 de Julio de 2022



Concepto	Egresos					Subejercicio
	Aprobado	Ampliaciones/ (Reducciones)	Modificado	Devengado	Pagado	
	1	2	3 = (1 + 2)	4	5	
Gobierno	23,490,773	400,000	23,890,773	10,487,221	10,387,961	13,403,552
Legislación	23,490,773	400,000	23,890,773	10,487,221	10,387,961	13,403,552
Justicia			0			0
Coordinación de la Política de Gobierno			0			0
Relaciones Exteriores			0			0
Asuntos Financieros y Hacendarios			0			0
Seguridad Nacional			0			0
Asuntos de Orden Público y de Seguridad Interior			0			0
Otros Servicios Generales			0			0
Desarrollo Social	0	0	0	0	0	0
Protección Ambiental			0			0
Vivienda y Servicios a la Comunidad			0			0
Salud			0			0
Recreación, Cultura y Otras Manifestaciones Sociales			0			0
Educación			0			0
Protección Social			0			0
Otros Asuntos Sociales			0			0
Desarrollo Económico	0	0	0	0	0	0
Asuntos Económicos, Comerciales y Laborales en General			0			0
Agropecuaria, Silvicultura, Pesca y Caza			0			0
Combustibles y Energía			0			0
Minería, Manufacturas y Construcción			0			0
Transporte			0			0
Comunicaciones			0			0
Turismo			0			0
Ciencia, Tecnología e Innovación			0			0
Otras Industrias y Otros Asuntos Económicos			0			0
Otras no Clasificadas en Funciones Anteriores	0	0	0	0	0	0
Transacciones de la Deuda Pública / Costo Financiero de la Deuda			0			0
Transferencias, Participaciones y Aportaciones entre Diferentes Niveles y Ordenes de Gobierno			0			0
Saneamiento del Sistema Financiero			0			0
Adeudos de Ejercicios Fiscales Anteriores			0			0
Total del Gasto	23,490,773	400,000	23,890,773	10,487,221	10,387,961	13,403,552

Bajo protesta de decir verdad declaramos que los Estados Financieros y sus Notas son razonablemente correctos y responsabilidad del emisor


 Prof. Alfredo Reyes Cervantes
 Director General




 Lic. Adrian Radilla Rangel
 Director Administrativo

**INSTITUTO DE CAPACITACIÓN
 PARA LOS TRABAJADORES
 DEL ESTADO DE
 BAJA CALIFORNIA SUR**



Instituto de Capacitación para los Trabajadores del Estado de Baja California Sur

Endeudamiento Neto

Del 1 de Enero al 31 de Julio de 2022



Identificación de Crédito o Instrumento	Contratación/Colocación	Amortización	Endeudamiento Neto
	A	B	C = A - B
Creditos Bancarios			
			0
			0
			0
			0
			0
			0
			0
			0
			0
Total Créditos Bancarios	0	0	0
Otros Instrumentos de Deuda			
			0
			0
			0
			0
			0
			0
			0
			0
			0
			0
Total Otros Instrumentos de Deuda	0	0	0
TOTAL	0	0	0

Bajo protesta de decir verdad declaramos que los Estados Financieros y sus Notas son razonablemente correctos y responsabilidad del emisor

Prof. Alfredo Reyes Cervantes
Director General



Lic. Adrian Padilla Rangel
Director Administrativo

INSTITUTO DE CAPACITACIÓN
PARA LOS TRABAJADORES
DEL ESTADO DE
BAJA CALIFORNIA SUR

Instituto de Capacitación para los Trabajadores del Estado de Baja California Sur



Intereses de la Deuda
Del 1 de Enero al 31 de Julio de 2022



Identificación de Crédito o Instrumento	Devengado	Pagado
Créditos Bancarios		
Total de intereses de Créditos Bancarios	0	0
Otros Instrumentos de Deuda		
Total de intereses de Otros Instrumentos de Deuda	0	0
TOTAL	0	0

Bajo protesta de decir verdad declaramos que los Estados Financieros y sus Notas son razonablemente correctos y responsabilidad del emisor


Prof. Alfredo Reyes Cervantes
Director General




Lic. Adrian Padilla Rangel
Director Administrativo

Instituto de Capacitación para los Trabajadores del Estado de Baja California Sur

Flujo de Fondos

Del 1 de Enero al 31 de Julio de 2022

(Pesos)




Concepto	Estimado / Aprobado	Devengado	Recaudado / Pagado
Rubros de Ingresos	23,490,773	14,089,624	11,520,386
Impuestos	0	0	0
Cuotas y Aportaciones de Seguridad Social	0	0	0
Contribuciones de Mejoras	0	0	0
Derechos	0	0	0
Productos	0	0	0
Aprovechamientos	0	0	0
Ingresos por Venta de Bienes, Prestación de Servicios y Otros Ingresos	1,352,705	552,318	531,318
Participaciones, Aportaciones, Convenios, Incentivos Derivados de la Colaboración Fiscal y Fondos Distintos de Aportaciones	22,138,068	13,537,306	10,989,068
Transferencias, Asignaciones, Subsidios y Subvenciones, y Pensiones y Jubilaciones	0	0	0
Ingresos Derivados de Financiamientos	0	0	0
Capítulos de Gasto	23,490,773	10,487,221	10,387,961
Servicios Personales	20,484,385	8,396,776	8,297,517
Materiales y Suministros	663,122	573,164	573,164
Servicios Generales	2343266.37	1,517,280	1,517,280
Transferencias, Asignaciones, Subsidios y Otras Ayudas	0	0	0
Bienes Muebles, Inmuebles e Intangibles	0	0	0
Inversión Pública	0	0	0
Inversiones Financieras y Otras Provisiones	0	0	0
Participaciones y Aportaciones	0	0	0
Deuda Pública	0	0	0
Total de las operaciones	0	3,602,403	1,132,425

Bajo protesta de decir verdad declaramos que los Estados Financieros y sus Notas son razonablemente correctos y responsabilidad del emisor.

Prof. Alfredo Reyes Cervantes
Director General

INSTITUTO DE CAPACITACIÓN
PARA LOS TRABAJADORES
DEL ESTADO DE
BAJA CALIFORNIA SUR

Lic. Adrian Padilla Rangel
Director Administrativo



ICATEBCS

INSTITUTO DE CAPACITACIÓN PARA
LOS TRABAJADORES DEL ESTADO BCS

Información Programática

Cuenta Pública
Instituto de Capacitación para los
Trabajadores del Estado de B.C.S.

| 2022



Instituto de Capacitación para los Trabajadores del Estado de Baja California Sur
Gasto por Categoría Programática
Del 1 de Enero al 31 de Julio de 2022



Concepto	Egresos					Subejercicio 6 = (3 - 4)
	Aprobado	Ampliaciones/ (Reducciones)	Modificado	Devengado	Pagado	
	1	2	3 = (1 + 2)	4	5	
Programas	23,490,773	400,000	23,890,773	10,487,221	10,387,961	13,403,552
Subsidios: Sector Social y Privado o Entidades Federativas y Municipios	23,490,773	400,000	23,890,773	10,487,221	10,387,961	13,403,552
Sujetos a Reglas de Operación	0	0	0	0	0	0
Otros Subsidios	23,490,773	400,000	23,890,773	10,487,221	10,387,961	13,403,552
Desempeño de las Funciones	0	0	0	0	0	0
Prestación de Servicios Públicos	0	0	0	0	0	0
Provisión de Bienes Públicos	0	0	0	0	0	0
Planeación, seguimiento y evaluación de políticas públicas	0	0	0	0	0	0
Promoción y fomento	0	0	0	0	0	0
Regulación y supervisión	0	0	0	0	0	0
Funciones de las Fuerzas Armadas (Únicamente Gobierno Federal)	0	0	0	0	0	0
Específicos	0	0	0	0	0	0
Proyectos de Inversión	0	0	0	0	0	0
Administrativos y de Apoyo	0	0	0	0	0	0
Apoyo al proceso presupuestario y para mejorar la eficiencia institucional	0	0	0	0	0	0
Apoyo a la función pública y al mejoramiento de la gestión	0	0	0	0	0	0
Operaciones ajenas	0	0	0	0	0	0
Compromisos	0	0	0	0	0	0
Obligaciones de cumplimiento de resolución jurisdiccional	0	0	0	0	0	0
Desastres Naturales	0	0	0	0	0	0
Obligaciones	0	0	0	0	0	0
Pensiones y jubilaciones	0	0	0	0	0	0
Aportaciones a la seguridad social	0	0	0	0	0	0
Aportaciones a fondos de estabilización	0	0	0	0	0	0
Aportaciones a fondos de inversión y reestructura de pensiones	0	0	0	0	0	0
Programas de Gasto Federalizado (Gobierno Federal)	0	0	0	0	0	0
Gasto Federalizado	0	0	0	0	0	0
Participaciones a entidades federativas y municipios	0	0	0	0	0	0
Costo financiero, deuda o apoyos a deudores y ahorradores de la banca	0	0	0	0	0	0
Adeudos de ejercicios fiscales anteriores	0	0	0	0	0	0
Total del Gasto	23,490,773	400,000	23,890,773	10,487,221	10,387,961	13,403,552




Bajo protesta de decir verdad declaramos que los Estados Financieros y sus Notas son razonablemente correctos y responsabilidad del emisor


Prof. Alfredo Reyes Cervantes
Director General

INSTITUTO DE CAPACITACIÓN
PARA LOS TRABAJADORES
DEL ESTADO DE
BAJA CALIFORNIA SUR


Lic. Adrian Padilla Rangel
Director Administrativo



ICATEBCS

INSTITUTO DE CAPACITACIÓN PARA
LOS TRABAJADORES DEL ESTADO BCS

Anexo

Cuenta Pública
Instituto de Capacitación para los
Trabajadores del Estado de B.C.S.

| 2022



Instituto de Capacitación para los Trabajadores del Estado de Baja California Sur
Conciliación entre los Egresos Presupuestarios y los Gastos Contables
Correspondiente del 1 de Enero al 31 de Julio de 2022



1. Total de egresos presupuestarios		10,487,221
2. Menos egresos presupuestarios no contables		0
2.1 Materias Primas y Materiales de Producción y Comercialización	0	
2.2 Materiales y Suministros	0	
2.3 Mobiliario y Equipo de Administración	0	
2.4 Mobiliario y Equipo Educativo y Recreativo	0	
2.5 Equipo e Instrumental Médico y de Laboratorio	0	
2.6 Vehículos y Equipo de Transporte	0	
2.7 Equipo de Defensa y Seguridad	0	
2.8 Maquinaria, Otros Equipos y Herramientas	0	
2.9 Activos Biológicos	0	
2.10 Bienes Inmuebles	0	
2.11 Activos Intangibles	0	
2.12 Obra Pública en Bienes de Dominio Público	0	
2.13 Obra Pública en Bienes Propios	0	
2.14 Acciones y Participaciones de Capital	0	
2.15 Compra de Títulos y Valores	0	
2.16 Concesión de Préstamos	0	
2.17 Inversiones en Fideicomisos, Mandatos y Otros Análogos		
2.18 Provisiones para Contingencias y Otras Erogaciones Especiales		
2.19 Amortización de la Deuda Pública		
2.20 Adeudos de Ejercicios Fiscales Anteriores (ADEFAS)		
2.21 Otros Egresos Presupuestales No Contables	0	
3. Más Gastos Contables No Presupuestarios		0
3.1 Estimaciones, Depreciaciones, Deterioros, Obsolescencia y Amortizaciones	0	
3.2 Provisiones	0	
3.3 Disminución de inventarios	0	
3.4 Aumento por insuficiencia de estimaciones por pérdida o deterioro u obsolescencia	0	
3.5 Aumento por insuficiencia de provisiones	0	
3.6 Otros Gastos	0	
3.7 Otros Gastos Contables No Presupuestales	0	
4. Total de Gasto Contable		10,487,221

Bajo protesta de decir verdad declaramos que los Estados Financieros y sus Notas son razonablemente correctos y responsabilidad del emisor

Profr. Alfredo Reyes Cervantes
Director General



INSTITUTO DE CAPACITACIÓN
PARA LOS TRABAJADORES
DEL ESTADO DE
BAJA CALIFORNIA SUR

Lic. Adrian Padilla Rangel
Director Administrativo



Instituto de Capacitación para los Trabajadores del Estado de Baja California Sur
Conciliación entre los Ingresos Presupuestarios y Contables
Correspondiente del 1 de Enero al 31 de Julio de 2022
(Cifras en pesos)



1. Ingresos Presupuestarios		14,089,624
2. Más ingresos contables no presupuestarios		0
2.1 Ingresos Financieros	0	
2.2 Incremento por Variación de Inventarios		
2.3 Disminución del exceso de estimaciones por pérdida o deterioro u obsolescencia	0	
2.4 Disminución del exceso de provisiones	0	
2.5 Otros ingresos y beneficios varios	0	
2.6 Otros ingresos contables no presupuestarios	0	
		0
3. Menos ingresos presupuestarios no contables		
3.1 Aprovechamientos Patrimoniales	0	
3.2 Ingresos derivados de financiamientos	0	
3.3 Otros Ingresos presupuestarios no contables	0	
4. Ingresos Contables (4 = 1 + 2 - 3)		14,089,624

Bajo protesta de decir verdad declaramos que los Estados Financieros y sus Notas son razonablemente correctos y responsabilidad del emisor

Prof. Alfredo Reyes Cervantes
Director General



INSTITUTO DE CAPACITACIÓN
PARA LOS TRABAJADORES
DEL ESTADO DE
BAJA CALIFORNIA SUR

Lic. Adrian Padilla Rangel
Director Administrativo



Instituto de Capacitación para los Trabajadores del Estado de Baja California Sur
Indicadores de Postura Fiscal
Del 1 de Enero al 31 de Julio de 2022
(Cifras en pesos)



Concepto	Estimado/Aprobado	Devengado	Recaudado/Pagado
I. Ingresos Presupuestarios (I=1+2)	23,490,773	14,089,624	11,520,386
1. Ingresos del Gobierno de la Entidad Federativa ¹	23,490,773	14,089,624	11,520,386
2. Ingresos del Sector Paraestatal ¹	0	0	0
II. Egresos Presupuestarios (II=3+4)	23,490,773	10,487,221	10,387,961
3. Egresos del Gobierno de la Entidad Federativa ²	23,490,773	10,487,221	10,387,961
4. Egresos del Sector Paraestatal ²	0	0	0
III. Balance Presupuestario (Superávit o Déficit) (III = I - II)	0	3,602,403	1,132,425

Concepto	Estimado/Aprobado	Devengado	Recaudado/Pagado
III. Balance presupuestario (Superávit o Déficit)	0	3,602,403	1,132,425
IV. Intereses, Comisiones y Gastos de la Deuda	0	0	0
V. Balance Primario (Superávit o Déficit) (V= III + IV)	0	3,602,403	1,132,425

Concepto	Estimado/Aprobado	Devengado	Recaudado/Pagado
A. Financiamiento	0	0	0
B. Amortización de la deuda	0	0	0
C. Financiamiento Neto	0	0	0

Bajo protesta de decir verdad declaramos que los Estados Financieros y sus Notas son razonablemente correctos y responsabilidad del emisor

1. Los Ingresos que se presentan son los ingresos presupuestarios totales sin incluir los ingresos por financiamientos. Los Ingresos del Gobierno de la Entidad Federativa corresponden a los del Poder Ejecutivo, Legislativo Judicial y Autónomos
2. Los egresos que se presentan son los egresos presupuestarios totales sin incluir los egresos por amortización. Los egresos del Gobierno de la Entidad Federativa corresponden a los del Poder Ejecutivo, Legislativo, Judicial y Órganos Autónomos
3. Para Ingresos se reportan los ingresos recaudados; para egresos se reportan los egresos pagados

Prof. Alfredo Reyes Cervantes
Director General

INSTITUTO DE CAPACITACIÓN
PARA LOS TRABAJADORES
DEL ESTADO DE
BAJA CALIFORNIA SUR

Lic. Adrian Padilla Rangel
Director Administrativo