



Oficio: ICATEBCS/DG192/2022  
Asunto: Cuenta Pública Mayo 2022

La Paz, Baja California Sur. A 17 de Agosto de 2022

**C.P Ricardo Verdugo Llanas**  
**Auditor Superior**  
**Auditoría Superior del Estado de BCS.**  
Presente.

Con el Propósito de dar cumplimiento a los artículos 46 y 49 de la Ley General de Contabilidad Gubernamental se envía cuenta pública corresponde al mes de **Mayo del ejercicio fiscal 2022**, la cual se integra de los siguientes documentos:

**A.-Carpeta con la siguiente información:**

**I. Información contable, con la desagregación siguiente:**

- a) Estado de actividades.
- b) Estado de situación financiera.
- c) Estado de variación en la hacienda pública.
- d) Estado de cambios en la situación financiera.
- e) Estado de Flujo de Efectivo
- f) Informes sobre pasivos contingentes. (NO aplica.)
- g) Notas a los estados financieros
- h) Estado analítico del activo.
- i) Estado analítico de la deuda y otros pasivos. (NO aplica)

**II. Información presupuestaria, con la desagregación siguiente:**


- a) Estado Analítico del Ingresos
- b) Estado Analítico del Ejercicio del Presupuesto de Egresos Clasificación Administrativa
- c) Estado Analítico del Ejercicio del Presupuesto de Egresos Clasificación Económica
- d) Estado Analítico del Ejercicio del Presupuesto de Egresos Clasificación por Objeto del Gasto
- e) Estado Analítico del Ejercicio del Presupuesto de Egresos Clasificación Funcional
- f) Endeudamiento Neto. (NO aplica)
- g) Intereses de la Deuda. (NO aplica)
- h) Flujo de fondo.

**III. Información programática, con la desagregación siguiente:**

- a) Gastos por categoría programática.
- b) Programas y Proyectos de inversión (NO aplica)
- c) Indicadores de Resultados (NO aplica)

**IV. Información Anexo:**

- 1) Conciliación entre Egresos Presupuestarios y los Gastos Contables
- 2) Conciliación entre Ingresos Presupuestarios y Contables
- 3) Indicadores de postura fiscal





**B.-Información administrativa, siendo la siguiente:**

1. Conciliaciones Bancarias. (Carpeta 1/7)
2. Reporte de alta y bajas de la plantilla de personal. (Disco, impreso)
3. Concentrado Nominas. (Unidad de Almacenamiento)
4. Respaldo de contabilidad. (Unidad de almacenamiento)
5. Plan de cuentas actualizado. (Unidad de almacenamiento)
6. Libro diario. (Unidad de almacenamiento)
7. Balanza de comprobación. (Unidad de almacenamiento)

**C.-Se envían carpetas con pólizas que son las siguientes:**

- 1) Carpeta 1/7 Mayo: Pólizas de ingresos del I00136 -I00165.
- 2) Carpeta 2/7 Mayo: Pólizas de ingresos del I00166-I00207,  
Provisión P01560, P01562-P01563.  
Pólizas de Egreso (E) E00157-E00177, E00192.
- 3) Carpeta 3/7 Mayo: Póliza de Diario D00075, C00087-D00091, D00096-D00113,  
D00124-D00126, D00128-D00142.
- 4) Carpeta 4/7 Mayo: Pólizas de Egreso (C) C00274- C00280, C00324-C00339,  
C00344, C00351-C00374, C00391-C00400.
- 5) Carpeta 5/7 Mayo: Pólizas de Egreso (C) C00401- C00409, C00411-C00431.
- 6) Carpeta 6/7 Mayo: Pólizas de Egreso (C) C00432- C00449.
- 7) Carpeta 7/7 Mayo: Pólizas de Egreso (C) C00450- C00452, C00476- C00490,  
C00550- C00554, C00584, C00586- C00587, C00603- C00604, C00621.

Sin otro particular, me despido, no sin antes enviarle un cordial saludo.


Atentamente.

Prof. Alfredo Reyes Cervantes  
Director General de ICATEBCS



INSTITUTO DE CAPACITACIÓN  
PARA LOS TRABAJADORES  
DEL ESTADO DE  
BAJA CALIFORNIA SUR

C.c.p. Archivo  
ARC/APR/ agb\*




**ICATEBCS**

INSTITUTO DE CAPACITACIÓN PARA  
LOS TRABAJADORES DEL ESTADO BCS

# Cuenta Pública Mensual Mayo 2022

Cuenta Pública  
Instituto de Capacitación para los  
Trabajadores del Estado de B.C.S.

2022



**ICATEBCS**

INSTITUTO DE CAPACITACIÓN PARA  
LOS TRABAJADORES DEL ESTADO BCS

# Información Contable

Cuenta Pública  
Instituto de Capacitación para los  
Trabajadores del Estado de B.C.S.

| 2022



Concepto	2022	2021
<b>INGRESOS Y OTROS BENEFICIOS</b>		
<b>Ingresos de la Gestión</b>	<b>400,095</b>	<b>497,520</b>
Impuestos	0	0
Cuotas y Aportaciones de Seguridad Social	0	0
Contribuciones de Mejoras	0	0
Derechos	0	0
Productos	0	0
Aprovechamientos	0	0
Ingresos por Venta de Bienes y Prestación de Servicios	400,095	497,520
<b>Participaciones, Aportaciones, Convenios, Incentivos Derivados de la Colaboración Fiscal, Fondos Distintos de Aportaciones, Transferencias, Asignaciones, Subsidios y Subvenciones, y Pensiones y Jubilaciones</b>	<b>8,954,769</b>	<b>22,231,670</b>
Participaciones, Aportaciones, Convenios, Incentivos Derivados de la Colaboración Fiscal, Fondos Distintos de Aportaciones	8,954,769	22,231,670
Transferencias, Asignaciones, Subsidios y Subvenciones, y Pensiones y Jubilaciones	0	0
<b>Otros Ingresos y Beneficios</b>	<b>312</b>	<b>788</b>
Ingresos Financieros	312	788
Incremento por Variación de Inventarios	0	0
Disminución del Exceso de Estimaciones por Pérdida o Deterioro u Obsolescencia	0	0
Disminución del Exceso de Provisiones	0	0
Otros Ingresos y Beneficios Varios	0	0
<b>Total de Ingresos y Otros Beneficios</b>	<b>9,355,176</b>	<b>22,729,978</b>
<b>GASTOS Y OTRAS PÉRDIDAS</b>		
<b>Gastos de Funcionamiento</b>	<b>6,789,494</b>	<b>18,129,863</b>
Servicios Personales	5,576,349	15,793,676
Materiales y Suministros	261,936	413,323
Servicios Generales	951,208	1,922,864
Transferencias, Asignaciones, Subsidios y Otras Ayudas	0	0
Transferencias Internas y Asignaciones al Sector Público	0	0
Transferencias al Resto del Sector Público	0	0
Subsidios y Subvenciones	0	0
Ayudas Sociales	0	0
Pensiones y Jubilaciones	0	0
Transferencias a Fideicomisos, Mandatos y Contratos Análogos	0	0
Transferencias a la Seguridad Social	0	0
Donativos	0	0
Transferencias al Exterior	0	0
<b>Participaciones y Aportaciones</b>	<b>0</b>	<b>0</b>
Participaciones	0	0
Aportaciones	0	0
Convenios	0	0
<b>Intereses, Comisiones y Otros Gastos de la Deuda Pública</b>	<b>0</b>	<b>0</b>
Intereses de la Deuda Pública	0	0
Comisiones de la Deuda Pública	0	0
Gastos de la Deuda Pública	0	0
Costo por Coberturas	0	0
Apoyos Financieros	0	0
<b>Otros Gastos y Pérdidas Extraordinarias</b>	<b>0</b>	<b>0</b>
Estimaciones, Depreciaciones, Deterioros, Obsolescencia y Provisiones	0	0
Disminución de Inventarios	0	0
Aumento por Insuficiencia de Estimaciones por Pérdida o Deterioro y Aumento por Insuficiencia de Provisiones	0	0
Otros Gastos	0	0
<b>Inversión Pública</b>	<b>0</b>	<b>0</b>
Inversión Pública no Capitalizable	0	0
<b>Total de Gastos y Otras Pérdidas</b>	<b>6,789,494</b>	<b>18,129,863</b>
<b>Resultados del Ejercicio (Ahorro/Desahorro)</b>	<b>2,565,682</b>	<b>4,600,116</b>

Bajo protesta de decir verdad declaramos que los Estados Financieros y sus Notas son razonablemente correctos y responsabilidad del en

Prof. Alfredo Reyes Cervantes  
Director General

Lic. Adrian Padilla Rangel  
Director Administrativo



Instituto de Capacitación para los Trabajadores del Estado de Baja California Sur  
 Estado de Situación Financiera  
 Al 31 de Mayo de 2022 y 2021  
 (Pesos)



CONCEPTO	Año		CONCEPTO	Año	
	2022	2021		2022	2021
<b>ACTIVO</b>			<b>PASIVO</b>		
<i>Activo Circulante</i>			<i>Pasivo Circulante</i>		
Efectivo y Equivalentes	4,592,235	6,541,417	Cuentas por Pagar a Corto Plazo	330,935	1,536,755
Derechos a Recibir Efectivo o Equivalentes	7,573,751	7,498,986	Documentos por Pagar a Corto Plazo	0	0
Derechos a Recibir Bienes o Servicios	89,722	89,722	Porción a Corto Plazo de la Deuda Pública a Largo Plazo	0	0
Inventarios	0	0	Titulos y Valores a Corto Plazo	0	0
Almacenes	0	0	Pasivos Diferidos a Corto Plazo	0	0
Estimación por Pérdida o Deterioro de Activos Circulantes	0	0	Fondos y Bienes de Terceros en Garantía y/o Administración a Corto Plazo	0	0
Otros Activos Circulantes	0	0	Provisiones a Corto Plazo	0	0
<b>Total de Activos Circulantes</b>	<b>12,255,708</b>	<b>14,130,125</b>	Otros Pasivos a Corto Plazo	0	0
			<b>Total de Pasivos Circulantes</b>	<b>330,935</b>	<b>1,536,755</b>
<i>Activo No Circulante</i>			<i>Pasivo No Circulante</i>		
Inversiones Financieras a Largo Plazo	0	0	Cuentas por Pagar a Largo Plazo	0	0
Derechos a Recibir Efectivo o Equivalentes a Largo Plazo	0	0	Documentos por Pagar a Largo Plazo	0	0
Bienes Inmuebles, Infraestructura y Construcciones en Proceso	0	0	Deuda Pública a Largo Plazo	0	0
Bienes Muebles	5,827,542	5,827,542	Pasivos Diferidos a Largo Plazo	0	0
Activos Intangibles	77,744	77,744	Fondos y Bienes de Terceros en Garantía y/o en Administración a Largo Plazo	0	0
Depreciación, Deterioro y Amortización Acumulada de Bienes	0	0	Provisiones a Largo Plazo	0	0
Activos Diferidos	0	0	<b>Total de Pasivos No Circulantes</b>	<b>0</b>	<b>0</b>
Estimación por Pérdida o Deterioro de Activos no Circulantes	0	0	<b>Total del Pasivo</b>	<b>330,935</b>	<b>1,536,755</b>
Otros Activos no Circulantes	0	0	<b>HACIENDA PÚBLICA/ PATRIMONIO</b>		
<b>Total de Activos No Circulantes</b>	<b>5,905,286</b>	<b>5,905,286</b>	<i>Hacienda Pública/Patrimonio Contribuido</i>	0	0
<b>Total del Activo</b>	<b>18,160,994</b>	<b>20,035,412</b>	Aportaciones	0	0
			Donaciones de Capital	0	0
			Actualización de la Hacienda Pública / Patrimonio	0	0
			<b>Hacienda Pública/Patrimonio Generado</b>	<b>17,830,070</b>	<b>18,498,657</b>
			Resultados del Ejercicio (Ahorro / Desahorro)	2,565,682	4,600,116
			Resultados de Ejercicios Anteriores	15,264,388	13,898,541
			Revalúos	0	0
			Reservas	0	0
			Rectificaciones de Resultados de Ejercicios Anteriores	0	0
			<b>Exceso o Insuficiencia en la Actualización de la Hacienda Pública/Patrimonio</b>	<b>0</b>	<b>0</b>
			Resultado por Posición Monetaria	0	0
			Resultado por Tenencia de Activos no Monetarios	0	0
			<b>Total Hacienda Pública/ Patrimonio</b>	<b>17,830,070</b>	<b>18,498,657</b>
			<b>Total del Pasivo y Hacienda Pública / Patrimonio</b>	<b>18,161,006</b>	<b>20,035,412</b>

Bajo protesta de decir verdad declaramos que los Estados Financieros y sus Notas son razonablemente correctos y responsabilidad del emisor

Prof. Alfredo Reyes Cervantes  
 Director General

Lic. Adrian Padilla Rangel  
 Director Administrativo



Concepto	Hacienda Pública/Patrimonio Contribuido	Hacienda Pública/Patrimonio Generado de Ejercicios Anteriores	Hacienda Pública/Patrimonio Generado del Ejercicio	Exceso o Insuficiencia en la Actualización de la Hacienda Pública / Patrimonio	TOTAL
<b>HACIENDA PÚBLICA/PATRIMONIO CONTRIBUIDO NETO DE 2021</b>	0				0
Aportaciones	0				0
Donaciones de Capital	0				0
Actualización de la Hacienda Pública/Patrimonio	0				0
<b>HACIENDA PÚBLICA /PATRIMONIO GENERADO NETO DE 2021</b>		13,898,541	4,600,116		18,498,657
Resultados del Ejercicio (Ahorro/Desahorro)			4,600,116		4,600,116
Resultados de Ejercicios Anteriores		13,898,541			13,898,541
Revalúos		0		0	0
Reservas		0			0
Rectificaciones de Resultados de Ejercicios Anteriores		0			0
<b>EXCESO O INSUFICIENCIA EN LA ACTUALIZACIÓN DE LA HACIENDA PÚBLICA/ PATRIMONIO NETO DE 2021</b>				0	0
Resultado por Posición Monetaria				0	0
Resultado por Tenencia de Activos no Monetarios				0	0
<b>HACIENDA PÚBLICA / PATRIMONIO NETO FINAL DE 2021</b>	0	13,898,541	4,600,116	0	18,498,657
<b>CAMBIOS EN LA HACIENDA PÚBLICA/PATRIMONIO CONTRIBUIDO NETO DE 2022</b>	0				0
Aportaciones	0				0
Donaciones de Capital	0				0
Actualización de la Hacienda Pública/Patrimonio	0				0
<b>VARIACIONES DE LA HACIENDA PÚBLICA / PATRIMONIO GENERADO NETO DE 2022</b>		1,365,847	-2,034,434		-668,587
Resultados del Ejercicio (Ahorro/Desahorro)			2,565,682		2,565,682
Resultados de Ejercicios Anteriores		1,365,847	-4,600,116		-3,234,269
Revalúos		0	0	0	0
Reservas		0	0		0
Rectificaciones de Resultados de Ejercicios Anteriores			0		0
<b>CAMBIOS EN EL EXCESO O INSUFICIENCIA EN LA ACTUALIZACIÓN DE LA HACIENDA PÚBLICA/ PATRIMONIO NETO DE 2022</b>				0	0
Resultado por Posición Monetaria				0	0
Resultado por Tenencia de Activos no Monetarios				0	0
<b>HACIENDA PÚBLICA / PATRIMONIO NETO FINAL DE 2022</b>	0	15,264,388	2,565,682	0	17,830,070

Bajo protesta de decir verdad declaramos que los Estados Financieros y sus Notas son razonablemente correctos y responsabilidad del emisor

Prof. Alfredo Reyes Cervantes  
Director General

Lic. Adrian Padilla Rangel  
Director Administrativo





Concepto	Origen	Aplicación
<b>ACTIVO</b>	<b>1,949,182</b>	<b>74,765</b>
<b>Activo Circulante</b>	<b>1,949,182</b>	<b>74,765</b>
Efectivo y Equivalentes	1,949,182	0
Derechos a Recibir Efectivo o Equivalentes	0	74,765
Derechos a Recibir Bienes o Servicios	0	0
Inventarios	0	0
Almacenes	0	0
Estimación por Pérdida o Deterioro de Activos Circulantes	0	0
Otros Activos Circulantes	0	0
<b>Activo No Circulante</b>	<b>0</b>	<b>0</b>
Inversiones Financieras a Largo Plazo	0	0
Derechos a Recibir Efectivo o Equivalentes a Largo Plazo	0	0
Bienes Inmuebles, Infraestructura y Construcciones en Proceso	0	0
Bienes Muebles	0	0
Activos Intangibles	0	0
Depreciación, Deterioro y Amortización Acumulada de Bienes	0	0
Activos Diferidos	0	0
Estimación por Pérdida o Deterioro de Activos no Circulantes	0	0
Otros Activos no Circulantes	0	0
<b>PASIVO</b>	<b>0</b>	<b>1,205,819</b>
<b>Pasivo Circulante</b>	<b>0</b>	<b>1,205,819</b>
Cuentas por Pagar a Corto Plazo	0	1,205,819
Documentos por Pagar a Corto Plazo	0	0
Porción a Corto Plazo de la Deuda Pública a Largo Plazo	0	0
Títulos y Valores a Corto Plazo	0	0
Pasivos Diferidos a Corto Plazo	0	0
Fondos y Bienes de Terceros en Garantía y/o Administración a Corto Plazo	0	0
Provisiones a Corto Plazo	0	0
Otros Pasivos a Corto Plazo	0	0
<b>Pasivo No Circulante</b>	<b>0</b>	<b>0</b>
Cuentas por Pagar a Largo Plazo	0	0
Documentos por Pagar a Largo Plazo	0	0
Deuda Pública a Largo Plazo	0	0
Pasivos Diferidos a Largo Plazo	0	0
Fondos y Bienes de Terceros en Garantía y/o en Administración a Largo Plazo	0	0
Provisiones a Largo Plazo	0	0
<b>HACIENDA PÚBLICA/ PATRIMONIO</b>	<b>1,365,847</b>	<b>2,034,434</b>
<b>Hacienda Pública/Patrimonio Contribuido</b>	<b>0</b>	<b>0</b>
Aportaciones	0	0
Donaciones de Capital	0	0
Actualización de la Hacienda Pública / Patrimonio	0	0
<b>Hacienda Pública/Patrimonio Generado</b>	<b>1,365,847</b>	<b>2,034,434</b>
Resultados del Ejercicio (Ahorro / Desahorro)	0	2,034,434
Resultados de Ejercicios Anteriores	1,365,847	0
Revalúos	0	0
Reservas	0	0
Rectificaciones de Resultados de Ejercicios Anteriores	0	0
<b>Exceso o Insuficiencia en la Actualización de la Hacienda Pública/Patrimonio</b>	<b>0</b>	<b>0</b>
Resultado por Posición Monetaria	0	0
Resultado por Tenencia de Activos no Monetarios	0	0

Bajo protesta de decir verdad declaramos que los Estados Financieros y sus Notas son razonablemente correctos y responsabilidad del emisor

Prof. Alfredo Reyes Cervantes  
Director General

Lic. Adnan Padilla Rangel  
Director Administrativo





Concepto	2022	2021
<b>Flujos de Efectivo de las Actividades de Operación</b>		
<b>Origen</b>	<b>9,355,176</b>	<b>22,723,478</b>
Impuestos	0	0
Cuotas y Aportaciones de Seguridad Social	0	0
Contribuciones de mejoras	0	0
Derechos	0	0
Productos	0	0
Aprovechamientos	0	0
Ingresos por Venta de Bienes y Prestación de Servicios	400,407	491,808
Participaciones, Aportaciones, Convenios, Incentivos Derivados de la Colaboración Fiscal y Fondos Distintos de Aportaciones	8,954,769	22,231,670
Transferencias, Asignaciones, Subsidios y Subvenciones, y Pensiones y Jubilaciones	0	0
Otros Orígenes de Operación	0	0
<b>Aplicación</b>	<b>11,304,358</b>	<b>22,821,053</b>
Servicios Personales	5,486,054	14,925,061
Materiales y Suministros	257,760	413,323
Servicios Generales	951,008	1,922,864
Transferencias Internas y Asignaciones al Sector Público	0	0
Transferencias al resto del Sector Público	0	0
Subsidios y Subvenciones	0	0
Ayudas Sociales	0	0
Pensiones y Jubilaciones	0	0
Transferencias a Fideicomisos, Mandatos y Contratos Análogos	0	0
Transferencias a la Seguridad Social	0	0
Donativos	0	0
Transferencias al Exterior	0	0
Participaciones	0	0
Aportaciones	0	0
Convenios	0	0
Otras Aplicaciones de Operación	4,609,536	5,559,805
<b>Flujos Netos de Efectivo por Actividades de Operación</b>	<b>-1,949,182</b>	<b>-97,574</b>
<b>Flujos de Efectivo de las Actividades de Inversión</b>		
<b>Origen</b>	<b>0</b>	<b>0</b>
Bienes Inmuebles, Infraestructura y Construcciones en Proceso	0	0
Bienes Muebles	0	0
Otros Orígenes de Inversión	0	0
<b>Aplicación</b>	<b>0</b>	<b>0</b>
Bienes Inmuebles, Infraestructura y Construcciones en Proceso	0	0
Bienes Muebles	0	0
Otras Aplicaciones de Inversión	0	0
<b>Flujos Netos de Efectivo por Actividades de Inversión</b>	<b>0</b>	<b>0</b>
<b>Flujo de Efectivo de las Actividades de Financiamiento</b>		
<b>Origen</b>	<b>0</b>	<b>0</b>
Endeudamiento Neto	0	0
Interno	0	0
Externo	0	0
Otros Orígenes de Financiamiento	0	0
<b>Aplicación</b>	<b>0</b>	<b>0</b>
Servicios de la Deuda	0	0
Interno	0	0
Externo	0	0
Otras Aplicaciones de Financiamiento	0	0
<b>Flujos netos de Efectivo por Actividades de Financiamiento</b>	<b>0</b>	<b>0</b>
<b>Incremento/Disminución Neta en el Efectivo y Equivalentes al Efectivo</b>	<b>-1,949,182</b>	<b>-97,574</b>
<b>Efectivo y Equivalentes al Efectivo al inicio del Ejercicio</b>	<b>6,541,417</b>	<b>6,638,991</b>
<b>Efectivo y Equivalentes al Efectivo al final del Ejercicio</b>	<b>4,592,235</b>	<b>6,541,417</b>

Bajo protesta de decir verdad declaramos que los Estados Financieros y sus Notas son razonablemente correctos y responsabilidad del emisor

Prof. Alfredo Reyes Cervantes  
Director General

Lic. Adrian Padilla Rangel  
Director Administrativo




Instituto de Capacitación para los Trabajadores del Estado de Baja California Sur  
Informe de Pasivos Contingentes  
Del 1 de Enero al 31 de Mayo de 2022  
(Pesos)




*"En Cumplimiento a lo dispuesto en los artículos 46, Fracción I, Inciso f), y 52 de la Ley General de Contabilidad Gubernamental y de conformidad con lo establecido en el Capítulo VII, Numeral, II, Inciso h) del Manual de Contabilidad Gubernamental emitido por el CONAC, el Ente Público informa lo siguiente:"*

Cuenta	Concepto	Importe
<b>TOTAL</b>		

Bajo protesta de decir verdad declaramos que los Estados Financieros y sus Notas son razonablemente correctos y responsabilidad del emisor

  
\_\_\_\_\_  
Prof. Alfredo Reyes Cervantes  
Director General

  
\_\_\_\_\_  
Lic. Adrian Padilla Rangel  
Director Administrativo

Instituto de Capacitación para los Trabajadores del Estado de Baja California Sur

Estado Analítico del Activo

Del 1 de Enero al 31 de Mayo de 2022

(Pesos)



Concepto	Saldo Inicial 1	Cargos del Periodo 2	Abonos del Periodo 3	Saldo Final 4=(1+2-3)	Variación del Periodo (4-1)
<b>ACTIVO</b>					
<b>Activo Circulante</b>	<b>14,130,125</b>	<b>27,268,598</b>	<b>29,143,016</b>	<b>12,255,708</b>	<b>-1,874,417</b>
Efectivo y Equivalentes	6,541,417	17,636,714	19,585,896	4,592,235	-1,949,182
Derechos a Recibir Efectivo o Equivalentes	7,498,986	9,609,668	9,534,903	7,573,751	74,765
Derechos a Recibir Bienes o Servicios	89,722	22,216	22,216	89,722	0
Inventarios	0	0	0	0	0
Almacenes	0	0	0	0	0
Estimación por Pérdida o Deterioro de Activos Circulantes	0	0	0	0	0
Otros Activos Circulantes	0	0	0	0	0
<b>Activo No Circulante</b>	<b>5,905,286</b>	<b>0</b>	<b>0</b>	<b>5,905,286</b>	<b>0</b>
Inversiones Financieras a Largo Plazo	0	0	0	0	0
Derechos a Recibir Efectivo o Equivalentes a Largo Plazo	0	0	0	0	0
Bienes Inmuebles, Infraestructura y Construcciones en Proceso	0	0	0	0	0
Bienes Muebles	5,827,542	0	0	5,827,542	0
Activos Intangibles	77,744	0	0	77,744	0
Depreciación, Deterioro y Amortización Acumulada de Bienes	0	0	0	0	0
Activos Diferidos	0	0	0	0	0
Estimación por Pérdida o Deterioro de Activos no Circulantes	0	0	0	0	0
Otros Activos no Circulantes	0	0	0	0	0
<b>TOTAL DEL ACTIVO</b>	<b>20,035,412</b>	<b>27,268,598</b>	<b>29,143,016</b>	<b>18,160,994</b>	<b>-1,874,417</b>

Bajo protesta de decir verdad declaramos que los Estados Financieros y sus Notas son razonablemente correctos y responsabilidad del emisor

Prof. Alfredo Reyes Cervantes  
Director General


Lic. Adrian Padilla Rangel  
Director Administrativo

Instituto de Capacitación para los Trabajadores del Estado de Baja California Sur  
 Estado Analítico de la Deuda y Otros Pasivos  
 Del 1 de Enero al 31 de Mayo de 2022  
 (Pesos)



Denominación de las Deudas	Moneda de Contratación	Institución o País Acreedor	Saldo Inicial del Periodo	Saldo Final del Periodo
<b>DEUDA PÚBLICA</b>				
<b>Corto Plazo</b>				
<b>Deuda Interna</b>			<b>0</b>	<b>0</b>
Instituciones de Crédito	Peso	México	0	0
Títulos y Valores	Peso	México	0	0
Arrendamientos Financieros	Peso	México	0	0
<b>Deuda Externa</b>			<b>0</b>	<b>0</b>
Organismos Financieros Internacionales	Peso	México	0	0
Deuda Bilateral	Peso	México	0	0
Títulos y Valores	Peso	México	0	0
Arrendamientos Financieros	Peso	México	0	0
<b>Subtotal a Corto Plazo</b>			<b>0</b>	<b>0</b>
<b>Largo Plazo</b>				
<b>Deuda Interna</b>			<b>0</b>	<b>0</b>
Instituciones de Crédito	Peso	México	0	0
Títulos y Valores	Peso	México	0	0
Arrendamientos Financieros	Peso	México	0	0
<b>Deuda Externa</b>			<b>0</b>	<b>0</b>
Organismos Financieros Internacionales	Peso	México	0	0
Deuda Bilateral	Peso	México	0	0
Títulos y Valores	Peso	México	0	0
Arrendamientos Financieros	Peso	México	0	0
<b>Subtotal a Largo Plazo</b>			<b>0</b>	<b>0</b>
<b>Otros Pasivos</b>	Peso	México	<b>1,536,755</b>	<b>330,935</b>
<b>Total Deuda y Otros Pasivos</b>			<b>1,536,755</b>	<b>330,935</b>

Bajo protesta de decir verdad declaramos que los Estados Financieros y sus Notas son razonablemente correctos y responsabilidad del emisor

  
 Prof. Alfredo Reyes Cervantes  
 Director General

  
 Lic. Adrian Padilla Rangel  
 Director Administrativo





**ICATEBCS**

INSTITUTO DE CAPACITACIÓN PARA  
LOS TRABAJADORES DEL ESTADO BCS

# Notas de Estados Financieros

Cuenta Pública  
Instituto de Capacitación para los  
Trabajadores del Estado de B.C.S.

| 2022



NOTAS DEL ESTADOS FINANCIEROS AL 31 DE MAYO DEL 2022

1. La cuenta Efectivo y Equivalentes está integrada de la siguiente manera:

Cuenta Contable		Saldo
1111-01	Fondo Fijo de Caja	13,785.32
1111-01-01	Julio Cesar Buenrostro de Dios	13,785.32
1111-01-03	Bertha Judith Escobar	.00
1112-00	Bancos / Tesorería	4,578,449.72
1112-01-02	Bancomer No. Cta. 0198293945	0.01
1112-01-03	Bancomer No. Cta. 0198293961	109,955.51
1112-01-05	Bancomer No. Cta. 0111402293	-0.31
1112-01-10	Bancomer No. Cta. 0114625307	-0.10
1112-01-11	Bancomer No. Cta. 0111402358	-46,802.28
1112-01-12	Bancomer No. Cta. 0116114881	.61
1112-01-13	Bancomer No. Cta. 0116114954	1,500,888.92
1112-01-14	Bancomer No. Cta. 0118126453	1,602,314.26
1112-01-15	Bancomer No. Cta. 0118126526	1,412,093.10
		4,592,235.04



2. La cuenta de Derechos a Recibir Efectivo o Equivalentes se compone por las siguientes subcuentas:

Cuenta Contable		Saldo	Notas
1122-00	<b>Cuentas x Cobrar a Corto Plazo</b>	<b>7,254,608.08</b>	
1122-02	Estatales	7,244,808.09	Adeudo ejercicio 2012-2013
1122-04	<b>Clientes</b>	<b>3,299.99</b>	
1122-04-21	Dicons S.A. de C.V.	8,000.00	Saldos ejercicios anteriores
1122-04-22	Clientes pagados por anticipado	-4,700.01	Saldo de clientes 2022
1122-73	Ingresos por Venta de Bienes y Prestación de Servicios de Entidades Paraestatales y Fideicomisos No Empresariales y No Financieros	6,500.00	
1122-83	Convenios	0.00	
1123-00	<b>Deudores Diversos x Cobrar a Corto Plazo</b>	<b>319,142.45</b>	
1123-01	Gastos por Comprobar	228,488.30	Gastos pendientes de comprobación por parte de los empleados
1123-02	Funcionarios y Empleados	51,049.32	Saldo conformado por anticipo de sueldos
1123-03	Gastos no comprobados Ej. Anteriores	39,478.61	Gastos pendientes de comprobación de Ej. Anteriores
1123-04	Diferencias en Movimiento	126.22	
		<b>7,573,750.53</b>	

3. La cuenta de **Derechos a Recibir Bienes o Servicios** se integra de la siguiente manera:

Cuenta Contable		Saldo	Notas
1131	ANTICIPO A PROVEEDORES POR ADQUISICIÓN DE BIENES Y PRESTACIÓN DE SERVICIOS A CORTO PLAZO	51,222.44	Anticipo a proveedores
1131-014	Comisión Federal de Electricidad	9,124.31	
1131-055	Viajes Perla SA DE CV	20,170.71	
1131-074	Leticia Ramirez Cedillo	8,000.00	
1131-083	Ruben Gomez	13,000.00	
1131-084	Benigno Aurelio Gonzalez Marquez	927.42	
1139	Honorarios Pagados por Anticipado	38,500.03	
		93,533.70	

4. La cuenta de **Bienes Muebles** se integra por todos los activos fijos del Instituto por un total de \$5,827,542.33.

Cuenta Contable		Saldo Inicial	Adquisiciones 2021	Saldo Final	Notas
1241-1	Mobiliario y Equipo de Oficina	1,376,903.70	0	1,376,903.70	
1241-3	Equipo de Computo	1,309,194.18	0	1,309,194.18	
1245-1	Seguridad y Vigilancia	290,555.62		290,555.62	
1244-1	Equipo de Transporte	2,850,888.83	0	2,850,888.83	
		\$5,827,542.33	0	\$5,827,542.33	

5. La cuenta de **Activos Intangibles** se conforma por el Software del instituto por la cantidad de \$ 77,744.90.



6. La cuenta Cuentas por pagar a corto plazo se compone por las siguientes subcuentas:

Cuenta Contable		Saldo Inicial	Notas
2110-1	Acreedores Diversos	11,315.54	
2111	Servicios Personales por pagar a corto plazo	88,660.71	
2112	Proveedores por pagar a corto plazo	43,944.26	
		\$143,920.51	

7. La cuenta Impuestos por Pagar se integra de la siguiente manera:

Cuenta Contable		Saldo Inicial
2117-73	ISPT	92,732.00
2117-74	IMSS	23,781.85
2117-75-01	Ret. ISR Asimilables	9,496.72
2117-75-02	Ret. ISR Honorarios Profesionales	00.00
2117-75-03	Ret. ISR Arrendamiento	7,019.62
2117-75-04	Ret. Actividad Empresarial RESICO	14.25
2117-76-01	Ret. IVA Arrendamientos	5,354.28
2117-76-02	Ret. IVA Honorarios Profesionales	0.00
2117-76-03	Ret. IVA Fletes	0.00
2117-77	Amortización Infonavit	30,436.60
2119-2	Infonacot	18,179.61
		187,014.93

## INFORMES DE PASIVOS CONTIGUENTES

### CONTENIDO


- No se cuenta con dichos pasivos

A blue ink signature of Prof. Alfredo Reyes Cervantes, written over a horizontal line. The signature is highly stylized and cursive.

Prof. Alfredo Reyes Cervantes  
Director General

A blue ink signature of Lic. Adrián Padilla Rangel, written over a horizontal line. The signature is highly stylized and cursive.

Lic. Adrián Padilla Rangel  
Director Administrativo



**ICATEBCS**

INSTITUTO DE CAPACITACIÓN PARA  
LOS TRABAJADORES DEL ESTADO BCS

# Información Presupuestaria

Cuenta Pública  
Instituto de Capacitación para los  
Trabajadores del Estado de B.C.S.

| 2022



Rubro de Ingresos	Ingreso					Diferencia (8= 5 - 1 )
	Estimado	Ampliaciones y Reducciones	Modificado	Devengado	Recaudado	
	(1)	(2)	(3= 1 + 2)	(4)	(5)	
Impuestos	0	0	0	0	0	0
Cuotas y Aportaciones de Seguridad Social	0	0	0	0	0	0
Contribuciones de Mejoras	0	0	0	0	0	0
Derechos	0	0	0	0	0	0
Productos	0	0	0	0	0	0
Aprovechamientos	0	0	0	0	0	0
Ingresos por Venta de Bienes, Prestación de Servicios y Otros Ingresos	1,352,705	0	1,352,705	400,407	400,407	-952,298
Participaciones, Aportaciones, Convenios, Incentivos Derivados de la Colaboración Fiscal y Fondos Distintos de Aportaciones	22,138,068	0	22,138,068	8,954,769	8,954,769	-13,183,299
Transferencias, Asignaciones, Subsidios y Subvenciones, y Pensiones y Jubilaciones	0	0	0	0	0	0
Ingresos Derivados de Financiamientos	0	0	0	0	0	0
<b>Total</b>	<b>23,490,773</b>	<b>0</b>	<b>23,490,773</b>	<b>9,355,176</b>	<b>9,355,176</b>	<b>-14,135,597</b>
<b>Ingresos excedentes<sup>1</sup></b>						<b>-14,135,597</b>

Estado Analítico de Ingresos Por Fuente de Financiamiento	Ingreso					Diferencia (6= 5 - 1 )
	Estimado	Ampliaciones y Reducciones	Modificado	Devengado	Recaudado	
	(1)	(2)	(3= 1 + 2)	(4)	(5)	
<b>Ingresos del Poder Ejecutivo Federal o Estatal y de los Municipios</b>						
Impuestos	0	0	0	0	0	0
Cuotas y Aportaciones de Seguridad Social	0	0	0	0	0	0
Contribuciones de Mejoras	0	0	0	0	0	0
Derechos	0	0	0	0	0	0
Productos	0	0	0	0	0	0
Aprovechamientos	0	0	0	0	0	0
Participaciones, Aportaciones, Convenios, Incentivos Derivados de la Colaboración Fiscal y Fondos Distintos de Aportaciones	22,138,068	0	22,138,068	8,954,769	8,954,769	-13,183,299
Transferencias, Asignaciones, Subsidios y Subvenciones, y Pensiones y Jubilaciones	0	0	0	0	0	0
<b>Ingresos de los Entes Públicos de los Poderes Legislativo y Judicial, de los Órganos Autónomos y del Sector Paraestatal o Paramunicipal, así como de las Empresas Productivas del Estado</b>						
Cuotas y Aportaciones de Seguridad Social	0	0	0	0	0	0
Productos	0	0	0	0	0	0
Ingresos por Venta de Bienes, Prestación de Servicios y Otros Ingresos	1,352,705	0	1,352,705	400,407	400,407	-952,298
Transferencias, Asignaciones, Subsidios y Subvenciones, y Pensiones y Jubilaciones	0	0	0	0	0	0
<b>Ingresos derivados de financiamiento</b>						
Ingresos Derivados de Financiamientos	0	0	0	0	0	0
<b>Total</b>	<b>23,490,773</b>	<b>0</b>	<b>23,490,773</b>	<b>9,355,176</b>	<b>9,355,176</b>	<b>-14,135,597</b>
<b>Ingresos excedentes</b>						<b>-14,135,597</b>

Bajo protesta de decir verdad declaramos que los Estados Financieros y sus Notas son razonablemente correctos y responsabilidad del emisor

Los Ingresos por Fuente de Financiamiento pudieran no corresponder al tipo de Ente Público configurado. Se sugiere revisar:

- Que la clasificación administrativa en Configuración del Ente sea correcta.
- Que sus ingresos estén clasificados en los conceptos correctos y aplicables a su Ente Público. Se deberá corregir o reclasificar lo que se requiera.

Es necesario tomar en cuenta que el formato limita los ingresos que corresponden a los Poderes Legislativo, Judicial, Órganos Autónomos, Sector Paraestatal y Empresas productivas del Estado, por lo que el SAACG.NEF mostrará completos los ingresos en el apartado donde sea posible, aun cuando no correspondan.

Prof. Alfredo Reyes Cervantes  
Director General

Lic. Adrian Padilla Rangel  
Director Administrativo



Instituto de Capacitación para los Trabajadores del Estado de Baja California Sur  
 Estado Analítico del Ejercicio del Presupuesto de Egresos  
 Clasificación Administrativa  
 Del 1 de Enero al 31 de Mayo de 2022



Concepto	Egresos					Subejercicio
	Aprobado	Ampliaciones/ (Reducciones)	Modificado	Devengado	Pagado	
	1	2	3 = (1 + 2)	4	5	
<b>Sin Ramo/Dependencia</b>	<b>\$23,490,773</b>	<b>\$0</b>	<b>\$23,490,773</b>	<b>\$6,789,494</b>	<b>\$6,694,822</b>	<b>\$16,701,279</b>
Administración	\$22,656,843	-\$5,725	\$22,651,118	\$6,571,850	\$6,481,555	\$16,079,267
Tecnico Academico	\$83,000	\$13,775	\$96,775	\$38,545	\$38,345	\$58,230
Planeación	\$70,622	\$11,000	\$81,622	\$13,067	\$13,067	\$68,555
Vinculación	\$52,500	\$0	\$52,500	\$19,429	\$19,429	\$33,071
Unidad de Capacitación la Paz	\$327,044	\$11,000	\$338,044	\$125,576	\$125,576	\$212,468
Acciones Moviles Comondú	\$50,828	\$200	\$51,028	\$11,785	\$11,785	\$39,243
Acciones Moviles los Cabos	\$163,968	-\$30,050	\$133,918	\$6,436	\$2,260	\$127,482
Acciones Moviles Loreto	\$85,968	-\$200	\$85,768	\$2,806	\$2,806	\$82,962
<b>Total del Gasto</b>	<b>\$23,490,773</b>	<b>\$0</b>	<b>\$23,490,773</b>	<b>\$6,789,494</b>	<b>\$6,694,822</b>	<b>\$16,701,279</b>

Bajo protesta de decir verdad declaramos que los Estados Financieros y sus Notas son razonablemente correctos y responsabilidad del emisor

Prof. Alfredo Reyes Cervantes  
 Director General


Lic. Adrian Padilla Rangel  
 Director Administrativo

**Instituto de Capacitación para los Trabajadores del Estado de Baja California Sur**  
**Estado Analítico del Ejercicio del Presupuesto de Egresos**  
**Clasificación Económica (por Tipo de Gasto)**  
**Del 1 de Enero al 31 de Mayo de 2022**



Concepto	Egresos					Subejercicio 6 = ( 3 - 4 )
	Aprobado	Ampliaciones/ (Reducciones)	Modificado	Devengado	Pagado	
	1	2	3 = ( 1 + 2 )	4	5	
Gasto Corriente	23,490,773	0	23,490,773	6,789,494	6,694,822	16,701,279
Gasto de Capital	0	0	0	0	0	0
Amortización de la Deuda y Disminución de Pasivos	0	0	0	0	0	0
Pensiones y Jubilaciones	0	0	0	0	0	0
Participaciones	0	0	0	0	0	0
<b>Total del Gasto</b>	<b>23,490,773</b>	<b>0</b>	<b>23,490,773</b>	<b>6,789,494</b>	<b>6,694,822</b>	<b>16,701,279</b>

Bajo protesta de decir verdad declaramos que los Estados Financieros y sus Notas son razonablemente correctos y responsabilidad del emisor

  
 \_\_\_\_\_  
 Prof. Alfredo Reyes Cervantes  
 Director General

  
 \_\_\_\_\_  
 Lic. Adrian Padilla Rangel  
 Director Administrativo



Concepto	Egresos					Subejercicio
	Aprobado	Amparaciones/ (Reducciones)	Modificado	Devengado	Pagado	
	1	2	3 = (1 + 2)	4	5	
<b>Servicios Personales</b>	<b>20,484,385</b>	<b>0</b>	<b>20,484,385</b>	<b>5,576,349</b>	<b>5,486,054</b>	<b>14,908,036</b>
Remuneraciones al Personal de Carácter Permanente	8,724,343	0	8,724,343	3,594,136	3,594,136	5,130,207
Remuneraciones al Personal de Carácter Transitorio	6,678,158	0	6,678,158	516,559	505,504	6,161,599
Remuneraciones Adicionales y Especiales	1,893,337	0	1,893,337	246,619	246,619	1,646,718
Seguridad Social	2,006,371	0	2,006,371	797,704	718,464	1,208,667
Otras Prestaciones Sociales y Económicas	1,182,176	0	1,182,176	421,332	421,332	760,844
Previsiones	0	0	0	0	0	0
Pago de Estímulos a Servidores Públicos	0	0	0	0	0	0
<b>Materiales y Suministros</b>	<b>663,122</b>	<b>-13,313</b>	<b>649,809</b>	<b>261,936</b>	<b>257,760</b>	<b>387,872</b>
Materiales de Administración, Emisión de Documentos y Artículos Oficiales	282,822	6,522	289,344	74,870	74,870	214,474
Alimentos y Utensilios	143,600	-43,564	100,036	19,456	19,456	80,580
Materias Primas y Materiales de Producción y Comercialización	0	0	0	0	0	0
Materiales y Artículos de Construcción y de Reparación	0	0	0	0	0	0
Productos Químicos, Farmacéuticos y de Laboratorio	16,500	199	16,699	308	308	16,391
Combustibles, Lubricantes y Aditivos	100,000	20,050	120,050	100,000	100,000	20,050
Vestuario, Blancos, Prendas de Protección y Artículos Deportivos	40,000	0	40,000	39,921	39,921	79
Materiales y Suministros Para Seguridad	0	0	0	0	0	0
Herramientas, Refacciones y Accesorios Menores	80,200	3,480	83,680	27,382	23,205	56,298
<b>Servicios Generales</b>	<b>2,343,266</b>	<b>13,313</b>	<b>2,356,579</b>	<b>951,208</b>	<b>951,008</b>	<b>1,405,371</b>
Servicios Básicos	338,341	24,588	362,929	98,652	98,652	264,277
Servicios de Arrendamiento	1,408,560	-112,766	1,295,794	480,700	480,700	815,094
Servicios Profesionales, Científicos, Técnicos y Otros Servicios	40,568	3,481	44,049	24,767	24,566	19,282
Servicios Financieros, Bancarios y Comerciales	17,449	64,716	82,165	67,189	67,189	14,976
Servicios de Instalación, Reparación, Mantenimiento y Conservación	182,209	2,820	185,029	98,138	98,138	86,891
Servicios de Comunicación Social y Publicidad	67,500	0	67,500	21,606	21,606	45,894
Servicios de Traslado y Viáticos	183,599	60,100	243,699	110,684	110,684	133,015
Servicios Oficiales	50,000	-41,775	8,225	3,225	3,225	5,000
Otros Servicios Generales	55,041	12,149	67,190	46,248	46,248	20,942
<b>Transferencias, Asignaciones, Subsidios y Otras Ayudas</b>	<b>0</b>	<b>0</b>	<b>0</b>	<b>0</b>	<b>0</b>	<b>0</b>
Transferencias Internas y Asignaciones al Sector Público	0	0	0	0	0	0
Transferencias al Resto del Sector Público	0	0	0	0	0	0
Subsidios y Subvenciones	0	0	0	0	0	0
Ayudas Sociales	0	0	0	0	0	0
Pensiones y Jubilaciones	0	0	0	0	0	0
Transferencias a Fideicomisos, Mandatos y Otros Análogos	0	0	0	0	0	0
Transferencias a la Seguridad Social	0	0	0	0	0	0
Donativos	0	0	0	0	0	0
Transferencias al Exterior	0	0	0	0	0	0
<b>Bienes Muebles, Inmuebles e Intangibles</b>	<b>0</b>	<b>0</b>	<b>0</b>	<b>0</b>	<b>0</b>	<b>0</b>
Mobiliario y Equipo de Administración	0	0	0	0	0	0
Mobiliario y Equipo Educativo y Recreativo	0	0	0	0	0	0
Equipo e Instrumental Médico y de Laboratorio	0	0	0	0	0	0
Vehículos y Equipo de Transporte	0	0	0	0	0	0
Equipo de Defensa y Seguridad	0	0	0	0	0	0
Maquinaria, Otros Equipos y Herramientas	0	0	0	0	0	0
Activos Biológicos	0	0	0	0	0	0
Bienes Inmuebles	0	0	0	0	0	0
Activos Intangibles	0	0	0	0	0	0
<b>Inversión Pública</b>	<b>0</b>	<b>0</b>	<b>0</b>	<b>0</b>	<b>0</b>	<b>0</b>
Obra Pública en Bienes de Dominio Público	0	0	0	0	0	0
Obra Pública en Bienes Propios	0	0	0	0	0	0
Proyectos Productivos y Acciones de Fomento	0	0	0	0	0	0
<b>Inversiones Financieras y Otras Provisiones</b>	<b>0</b>	<b>0</b>	<b>0</b>	<b>0</b>	<b>0</b>	<b>0</b>
Inversiones Para el Fomento de Actividades Productivas	0	0	0	0	0	0




Instituto de Capacitación para los Trabajadores del Estado de Baja California Sur  
 Estado Analítico del Ejercicio del Presupuesto de Egresos  
 Clasificación por Objeto del Gasto (Capítulo y Concepto)  
 Del 1 de Enero al 31 de Mayo de 2022




Concepto	Egresos					Subejercicio 6 = ( 3 - 4 )
	Aprobado	Ampliaciones/ (Reducciones)	Modificado	Devengado	Pagado	
	1	2	3 = ( 1 + 2 )	4	5	
Acciones y Participaciones de Capital	0	0	0	0	0	0
Compra de Títulos y Valores	0	0	0	0	0	0
Concesión de Préstamos	0	0	0	0	0	0
Inversiones en Fideicomisos, Mandatos y Otros Análogos	0	0	0	0	0	0
Otras Inversiones Financieras	0	0	0	0	0	0
Provisiones para Contingencias y Otras Erogaciones Especiales	0	0	0	0	0	0
<b>Participaciones y Aportaciones</b>	0	0	0	0	0	0
Participaciones	0	0	0	0	0	0
Aportaciones	0	0	0	0	0	0
Convenios	0	0	0	0	0	0
<b>Deuda Pública</b>	0	0	0	0	0	0
Amortización de la Deuda Pública	0	0	0	0	0	0
Intereses de la Deuda Pública	0	0	0	0	0	0
Comisiones de la Deuda Pública	0	0	0	0	0	0
Gastos de la Deuda Pública	0	0	0	0	0	0
Costo por Coberturas	0	0	0	0	0	0
Apoys Financieros	0	0	0	0	0	0
Adeudos de Ejercicios Fiscales Anteriores (Adefas)	0	0	0	0	0	0
<b>Total del Gasto</b>	23,490,773	0	23,490,773	6,789,494	6,694,822	16,701,279

Bajo protesta de decir verdad declaramos que los Estados Financieros y sus Notas son razonablemente correctos y responsabilidad del emisor



Prof. Alfredo Reyes Cervantes  
 Director General



Lic. Adrian Padilla Rangel  
 Director Administrativo






Instituto de Capacitación para los Trabajadores del Estado de Baja California Sur  
 Estado Analítico del Ejercicio del Presupuesto de Egresos  
 Clasificación Funcional (Finalidad y Función)  
 Del 1 de Enero al 31 de Mayo de 2022



Concepto	Egresos					Subejercicio 6 = ( 3 - 4 )
	Aprobado	Ampliaciones/ (Reducciones)	Modificado	Devengado	Pagado	
	1	2	3 = ( 1 + 2 )	4	5	
<b>Gobierno</b>	23,490,773	0	23,490,773	6,789,494	6,694,822	16,701,279
Legislación	23,490,773	0	23,490,773	6,789,494	6,694,822	16,701,279
Justicia			0			0
Coordinación de la Política de Gobierno			0			0
Relaciones Exteriores			0			0
Asuntos Financieros y Hacendarios			0			0
Seguridad Nacional			0			0
Asuntos de Orden Público y de Seguridad Interior			0			0
Otros Servicios Generales			0			0
<b>Desarrollo Social</b>	0	0	0	0	0	0
Protección Ambiental			0			0
Vivienda y Servicios a la Comunidad			0			0
Salud			0			0
Recreación, Cultura y Otras Manifestaciones Sociales			0			0
Educación			0			0
Protección Social			0			0
Otros Asuntos Sociales			0			0
<b>Desarrollo Económico</b>	0	0	0	0	0	0
Asuntos Económicos, Comerciales y Laborales en General			0			0
Agropecuaria, Silvicultura, Pesca y Caza			0			0
Combustibles y Energía			0			0
Minería, Manufacturas y Construcción			0			0
Transporte			0			0
Comunicaciones			0			0
Turismo			0			0
Ciencia, Tecnología e Innovación			0			0
Otras Industrias y Otros Asuntos Económicos			0			0
<b>Otras no Clasificadas en Funciones Anteriores</b>	0	0	0	0	0	0
Transacciones de la Deuda Pública / Costo Financiero de la Deuda			0			0
Transferencias, Participaciones y Aportaciones entre Diferentes Niveles y Ordenes de Gobierno			0			0
Saneamiento del Sistema Financiero			0			0
Adeudos de Ejercicios Fiscales Anteriores			0			0
<b>Total del Gasto</b>	<b>23,490,773</b>	<b>0</b>	<b>23,490,773</b>	<b>6,789,494</b>	<b>6,694,822</b>	<b>16,701,279</b>

Bajo protesta de decir verdad declaramos que los Estados Financieros y sus Notas son razonablemente correctos y responsabilidad del emisor

  
 Prof. Alfredo Reyes Cervantes  
 Director General

  
 Lic. Adrian Padilla Rangel  
 Director Administrativo



Instituto de Capacitación para los Trabajadores del Estado de Baja California Sur



Endeudamiento Neto  
Del 1 de Enero al 31 de Mayo de 2022




Identificación de Crédito o Instrumento	Contratación/Colocación	Amortización	Endeudamiento Neto
	A	B	C = A - B
<b>Creditos Bancarios</b>			
			0
			0
			0
			0
			0
			0
			0
			0
			0
<b>Total Créditos Bancarios</b>	<b>0</b>	<b>0</b>	<b>0</b>

<b>Otros Instrumentos de Deuda</b>			
			0
			0
			0
			0
			0
			0
			0
			0
			0
			0
<b>Total Otros Instrumentos de Deuda</b>	<b>0</b>	<b>0</b>	<b>0</b>

<b>TOTAL</b>	<b>0</b>	<b>0</b>	<b>0</b>
--------------	----------	----------	----------

Bajo protesta de decir verdad declaramos que los Estados Financieros y sus Notas son razonablemente correctos y responsabilidad del emisor

  
 \_\_\_\_\_  
 Profr. Alfredo Reyes Cervantes  
 Director General

  
 \_\_\_\_\_  
 Lic. Adrian Padilla Rangel  
 Director Administrativo

Instituto de Capacitación para los Trabajadores del Estado de Baja California Sur



Intereses de la Deuda  
Del 1 de Enero al 31 de Mayo de 2022



Identificación de Crédito o Instrumento	Devengado	Pagado
<b>Créditos Bancarios</b>		
<b>Total de intereses de Créditos Bancarios</b>	<b>0</b>	<b>0</b>

<b>Otros Instrumentos de Deuda</b>		
<b>Total de intereses de Otros Instrumentos de Deuda</b>	<b>0</b>	<b>0</b>

<b>TOTAL</b>	<b>0</b>	<b>0</b>
--------------	----------	----------

Bajo protesta de decir verdad declaramos que los Estados Financieros y sus Notas son razonablemente correctos y responsabilidad del emisor

Prof. Alfredo Reyes Cervantes  
Director General

Lic. Adrian Padilla Rangel  
Director Administrativo

Instituto de Capacitación para los Trabajadores del Estado de Baja California Sur

Flujo de Fondos

Del 1 de Enero al 31 de Mayo de 2022

(Pesos)



Concepto	Estimado / Aprobado	Devengado	Recaudado / Pagado
<b>Rubros de Ingresos</b>	<b>23,490,773</b>	<b>9,355,176</b>	<b>9,355,176</b>
Impuestos	0	0	0
Cuotas y Aportaciones de Seguridad Social	0	0	0
Contribuciones de Mejoras	0	0	0
Derechos	0	0	0
Productos	0	0	0
Aprovechamientos	0	0	0
Ingresos por Venta de Bienes, Prestación de Servicios y Otros Ingresos	1,352,705	400,407	400,407
Participaciones, Aportaciones, Convenios, Incentivos Derivados de la Colaboración Fiscal y Fondos Distintos de Aportaciones	22,138,068	8,954,769	8,954,769
Transferencias, Asignaciones, Subsidios y Subvenciones, y Pensiones y Jubilaciones	0	0	0
Ingresos Derivados de Financiamientos	0	0	0
<b>Capítulos de Gasto</b>	<b>23,490,773</b>	<b>6,789,494</b>	<b>6,694,822</b>
Servicios Personales	20,484,385	5,576,349	5,486,054
Materiales y Suministros	663,122	261,936	257,760
Servicios Generales	2343266.37	951,208	951,008
Transferencias, Asignaciones, Subsidios y Otras Ayudas	0	0	0
Bienes Muebles, Inmuebles e Intangibles	0	0	0
Inversión Pública	0	0	0
Inversiones Financieras y Otras Provisiones	0	0	0
Participaciones y Aportaciones	0	0	0
Deuda Pública	0	0	0
<b>Total de las operaciones</b>	<b>0</b>	<b>2,565,682</b>	<b>2,660,354</b>

Bajo protesta de decir verdad declaramos que los Estados Financieros y sus Notas son razonablemente correctos y responsabilidad del emisor

Profr. Alfredo Reyes Cervantes  
Director General

Lic. Adrian Padilla Rangel  
Director Administrativo



**ICATEBCS**

INSTITUTO DE CAPACITACIÓN PARA  
LOS TRABAJADORES DEL ESTADO BCS

# Información Programática

Cuenta Pública  
Instituto de Capacitación para los  
Trabajadores del Estado de B.C.S.

| 2022





Instituto de Capacitación para los Trabajadores del Estado de Baja California Sur  
Gasto por Categoría Programática  
Del 1 de Enero al 31 de Mayo de 2022



Concepto	Egresos					Subejercicio 6 = ( 3 - 4 )
	Aprobado	Ampliaciones/ (Reducciones)	Modificado	Devengado	Pagado	
	1	2	3 = ( 1 + 2 )	4	5	
Programas	23,490,773	0	23,490,773	6,789,494	6,694,822	16,701,279
Subsidios: Sector Social y Privado o Entidades Federativas y Municipios	23,490,773	0	23,490,773	6,789,494	6,694,822	16,701,279
Sujetos a Reglas de Operación	0	0	0	0	0	0
Otros Subsidios	23,490,773	0	23,490,773	6,789,494	6,694,822	16,701,279
Desempeño de las Funciones	0	0	0	0	0	0
Prestación de Servicios Públicos	0	0	0	0	0	0
Provisión de Bienes Públicos	0	0	0	0	0	0
Planeación, seguimiento y evaluación de políticas públicas	0	0	0	0	0	0
Promoción y fomento	0	0	0	0	0	0
Regulación y supervisión	0	0	0	0	0	0
Funciones de las Fuerzas Armadas (Únicamente Gobierno Federal)	0	0	0	0	0	0
Específicos	0	0	0	0	0	0
Proyectos de Inversión	0	0	0	0	0	0
Administrativos y de Apoyo	0	0	0	0	0	0
Apoyo al proceso presupuestario y para mejorar la eficiencia institucional	0	0	0	0	0	0
Apoyo a la función pública y al mejoramiento de la gestión	0	0	0	0	0	0
Operaciones ajenas	0	0	0	0	0	0
Compromisos	0	0	0	0	0	0
Obligaciones de cumplimiento de resolución jurisdiccional	0	0	0	0	0	0
Desastres Naturales	0	0	0	0	0	0
Obligaciones	0	0	0	0	0	0
Pensiones y jubilaciones	0	0	0	0	0	0
Aportaciones a la seguridad social	0	0	0	0	0	0
Aportaciones a fondos de estabilización	0	0	0	0	0	0
Aportaciones a fondos de inversión y reestructura de pensiones	0	0	0	0	0	0
Programas de Gasto Federalizado (Gobierno Federal)	0	0	0	0	0	0
Gasto Federalizado	0	0	0	0	0	0
Participaciones a entidades federativas y municipios	0	0	0	0	0	0
Costo financiero, deuda o apoyos a deudores y ahorradores de la banca	0	0	0	0	0	0
Adeudos de ejercicios fiscales anteriores	0	0	0	0	0	0
<b>Total del Gasto</b>	<b>23,490,773</b>	<b>0</b>	<b>23,490,773</b>	<b>6,789,494</b>	<b>6,694,822</b>	<b>16,701,279</b>

Bajo protesta de decir verdad declaramos que los Estados Financieros y sus Notas son razonablemente correctos y responsabilidad del emisor

Prof. Alfredo Reyes Cervantes  
Director General

Lic. Adrian Padilla Rangel  
Director Administrativo





**ICATEBCS**

INSTITUTO DE CAPACITACIÓN PARA  
LOS TRABAJADORES DEL ESTADO BCS

# Anexo

Cuenta Pública  
Instituto de Capacitación para los  
Trabajadores del Estado de B.C.S.

| 2022





Instituto de Capacitación para los Trabajadores del Estado de Baja California Sur  
Conciliación entre los Egresos Presupuestarios y los Gastos Contables  
Correspondiente del 1 de Enero al 31 de Mayo de 2022



<b>1. Total de egresos presupuestarios</b>		<b>6,789,494</b>
<b>2. Menos egresos presupuestarios no contables</b>		<b>0</b>
2.1 Materias Primas y Materiales de Producción y Comercialización	0	
2.2 Materiales y Suministros	0	
2.3 Mobiliario y Equipo de Administración	0	
2.4 Mobiliario y Equipo Educativo y Recreativo	0	
2.5 Equipo e Instrumental Médico y de Laboratorio	0	
2.6 Vehículos y Equipo de Transporte	0	
2.7 Equipo de Defensa y Seguridad	0	
2.8 Maquinaria, Otros Equipos y Herramientas	0	
2.9 Activos Biológicos	0	
2.10 Bienes Inmuebles	0	
2.11 Activos Intangibles	0	
2.12 Obra Pública en Bienes de Dominio Público	0	
2.13 Obra Pública en Bienes Propios	0	
2.14 Acciones y Participaciones de Capital	0	
2.15 Compra de Títulos y Valores	0	
2.16 Concesión de Préstamos	0	
2.17 Inversiones en Fideicomisos, Mandatos y Otros Análogos		
2.18 Provisiones para Contingencias y Otras Erogaciones Especiales		
2.19 Amortización de la Deuda Pública		
2.20 Adeudos de Ejercicios Fiscales Anteriores (ADEFAS)		
2.21 Otros Egresos Presupuestales No Contables	0	
<b>3. Más Gastos Contables No Presupuestarios</b>		<b>0</b>
3.1 Estimaciones, Depreciaciones, Deterioros, Obsolescencia y Amortizaciones	0	
3.2 Provisiones	0	
3.3 Disminución de inventarios	0	
3.4 Aumento por insuficiencia de estimaciones por pérdida o deterioro u obsolescencia	0	
3.5 Aumento por insuficiencia de provisiones	0	
3.6 Otros Gastos	0	
3.7 Otros Gastos Contables No Presupuestales	0	
<b>4. Total de Gasto Contable</b>		<b>6,789,494</b>

Bajo protesta de decir verdad declaramos que los Estados Financieros y sus Notas son razonablemente correctos y responsabilidad del emisor

  
Prof. Alfredo Reyes Cervantes  
Director General

  
Lic. Adrian Padilla Rangel  
Director Administrativo




Instituto de Capacitación para los Trabajadores del Estado de Baja California Sur  
Conciliación entre los Ingresos Presupuestarios y Contables  
Correspondiente del 1 de Enero al 31 de Mayo de 2022  
(Cifras en pesos)



<b>1. Ingresos Presupuestarios</b>		<b>9,355,176</b>
<b>2. Más ingresos contables no presupuestarios</b>		<b>0</b>
2.1 Ingresos Financieros	0	
2.2 Incremento por Variación de Inventarios		
2.3 Disminución del exceso de estimaciones por pérdida o deterioro u obsolescencia	0	
2.4 Disminución del exceso de provisiones	0	
2.5 Otros ingresos y beneficios varios	0	
2.6 Otros ingresos contables no presupuestarios	0	
		<b>0</b>
<b>3. Menos ingresos presupuestarios no contables</b>		
3.1 Aprovechamientos Patrimoniales	0	
3.2 Ingresos derivados de financiamientos	0	
3.3 Otros Ingresos presupuestarios no contables	0	
<b>4. Ingresos Contables (4 = 1 + 2 - 3)</b>		<b>9,355,176</b>

Bajo protesta de decir verdad declaramos que los Estados Financieros y sus Notas son razonablemente correctos y responsabilidad del emisor

  
Prof. Alfredo Reyes Cervantes  
Director General

  
Lic. Adrian Padilla Rangel  
Director Administrativo



Instituto de Capacitación para los Trabajadores del Estado de Baja California Sur  
 Indicadores de Postura Fiscal  
 Del 1 de Enero al 31 de Mayo de 2022  
 (Cifras en pesos)



Concepto	Estimado/Aprobado	Devengado	Recaudado/Pagado
<b>I. Ingresos Presupuestarios (I=1+2)</b>	23,490,773	9,355,176	9,355,176
1. Ingresos del Gobierno de la Entidad Federativa <sup>1</sup>	23,490,773	9,355,176	9,355,176
2. Ingresos del Sector Paraestatal <sup>1</sup>	0	0	0
<b>II. Egresos Presupuestarios (II=3+4)</b>	23,490,773	6,789,494	6,694,822
3. Egresos del Gobierno de la Entidad Federativa <sup>2</sup>	23,490,773	6,789,494	6,694,822
4. Egresos del Sector Paraestatal <sup>2</sup>	0	0	0
<b>III. Balance Presupuestario (Superávit o Déficit) (III = I - II)</b>	0	2,565,682	2,660,354

Concepto	Estimado/Aprobado	Devengado	Recaudado/Pagado
<b>III. Balance presupuestario (Superávit o Déficit)</b>	0	2,565,682	2,660,354
<b>IV. Intereses, Comisiones y Gastos de la Deuda</b>	0	0	0
<b>V. Balance Primario (Superávit o Déficit) (V= III + IV)</b>	0	2,565,682	2,660,354

Concepto	Estimado/Aprobado	Devengado	Recaudado/Pagado
<b>A. Financiamiento</b>	0	0	0
<b>B. Amortización de la deuda</b>	0	0	0
<b>C. Financiamiento Neto</b>	0	0	0

Bajo protesta de decir verdad declaramos que los Estados Financieros y sus Notas son razonablemente correctos y responsabilidad del emisor

1. Los Ingresos que se presentan son los ingresos presupuestarios totales sin incluir los ingresos por financiamientos. Los Ingresos del Gobierno de la Entidad Federativa corresponden a los del Poder Ejecutivo, Legislativo Judicial y Autónomos
2. Los egresos que se presentan son los egresos presupuestarios totales sin incluir los egresos por amortización. Los egresos del Gobierno de la Entidad Federativa corresponden a los del Poder Ejecutivo, Legislativo, Judicial y Órganos Autónomos
3. Para Ingresos se reportan los ingresos recaudados; para egresos se reportan los egresos pagados

Profr. Alfredo Reyes Cervantes  
 Director General

Lic. Adrian Padilla Rangel  
 Director Administrativo