



Oficio: ICATEBCS/325/2022

Asunto: Cuenta Pública Noviembre 2022

La Paz, Baja California Sur. A 16 diciembre de 2022

C.P Ricardo Verdugo Llanas
Auditor Superior
Auditoría Superior del Estado de BCS.
Presente.

Con el Propósito de dar cumplimiento a los artículos 46 y 49 de la Ley General de Contabilidad Gubernamental se envía cuenta pública corresponde al mes de **Noviembre del ejercicio fiscal 2022**, la cual se integra de los siguientes documentos:

A.-Carpeta con la siguiente información:

I. Información contable, con la desagregación siguiente:

- a) Estado de actividades. ✓
- b) Estado de situación financiera. ✓
- c) Estado de variación en la hacienda pública. ✓
- d) Estado de cambios en la situación financiera. ✓
- e) Estado de Flujo de Efectivo ✓
- f) Informes sobre pasivos contingentes. (NO aplica.) ✓
- g) Notas a los estados financieros ✓
- h) Estado analítico del activo. ✓
- i) Estado analítico de la deuda y otros pasivos. (NO aplica) ✓

PODER LEGISLATIVO
AUDITORIA SUPERIOR DEL ESTADO
DE BAJA CALIFORNIA SUR

R 09 FEB 2023 **O**
RECIBIDO
OFICIALIA DE PARTES
SUJETO A REVISION Y ANALISIS

II. Información presupuestaria, con la desagregación siguiente:


- a) Estado Analítico del Ingresos ✓
- b) Estado Analítico del Ejercicio del Presupuesto de Egresos Clasificación Administrativa ✓
- c) Estado Analítico del Ejercicio del Presupuesto de Egresos Clasificación Económica ✓
- d) Estado Analítico del Ejercicio del Presupuesto de Egresos Clasificación por Objeto del Gasto ✓
- e) Estado Analítico del Ejercicio del Presupuesto de Egresos Clasificación Funcional ✓
- f) Endeudamiento Neto. (NO aplica) ✓
- g) Intereses de la Deuda. (NO aplica) ✓
- h) Flujo de fondo. ✓

III. Información programática, con la desagregación siguiente:

- a) Gastos por categoría programática.
- b) Programas y Proyectos de inversión (NO aplica)
- c) Indicadores de Resultados (NO aplica)

IV. Información Anexo:

- 1) Conciliación entre Egresos Presupuestarios y los Gastos Contables
- 2) Conciliación entre Ingresos Presupuestarios y Contables
- 3) Indicadores de postura fiscal





B.-Información administrativa, siendo la siguiente:

1. Conciliaciones Bancarias. (Carpeta 1/7)
2. Reporte de alta y bajas de la plantilla de personal. (Unidad e impreso)
3. Concentrado Nominas. (Unidad de Almacenamiento)
4. Respaldo de contabilidad. (Unidad de almacenamiento)
5. Plan de cuentas actualizado. (Unidad de almacenamiento)
6. Libro diario. (Unidad de almacenamiento)
7. Balanza de comprobación. (Unidad de almacenamiento)

C.-Se envían carpetas con pólizas que son las siguientes:

- 1) Carpeta 1/7 Noviembre: Pólizas de ingresos del I00372-I00384.
- 2) Carpeta 2/7 Noviembre: Pólizas de ingresos del I00385-I00410, Provisiones: P03389 - P03395, P03758, Diario: D00204, D00213- D00218, Egreso: (E) E00350- E00379, E00381- E00383.
- 3) Carpeta 3/7 Noviembre: Pólizas de Egreso (C) C01022-C01033, C01035, C01037- C01041, C01045-C01046, C01048- C01049, C01051, C01053-C01054, C01056, C01058, C01060- C01063.
- 4) Carpeta 4/7 Noviembre: Pólizas de Egreso (C) C01064- C01066, C01068, C01072- C01095.
- 5) Carpeta 5/7 Noviembre: Pólizas de Egreso (C) C01096 - C01133.
- 6) Carpeta 6/7 Noviembre: Pólizas de Egreso (C) C01134-C01169, C01189, C01191- C01195.
- 7) Carpeta 7/7 Noviembre: Pólizas de Egreso (C): C01196-C01197, C01260-C01263, C01268-C01269, C01273, C01278-C01279, C01303-C01304.

Sin otro particular, me despido, no sin antes enviarle un cordial saludo

Atentamente.



MCM
Lic. Cinthya Fátima Montufas Chávez
Directora General de ICATEBCS

INSTITUTO DE CAPACITACIÓN
PARA LOS TRABAJADORES
DEL ESTADO DE
BAJA CALIFORNIA SUR

C.c.p. Archivo
CFMC/APR/ ble*



ICATEBCS

INSTITUTO DE CAPACITACIÓN PARA
LOS TRABAJADORES DEL ESTADO BCS

Cuenta Pública Mensual Noviembre 2022

Cuenta Pública
Instituto de Capacitación para los
Trabajadores del Estado de B.C.S.

2022



ICATEBCS

INSTITUTO DE CAPACITACIÓN PARA
LOS TRABAJADORES DEL ESTADO BCS

Información Contable

Cuenta Pública
Instituto de Capacitación para los
Trabajadores del Estado de B.C.S.

| 2022

Concepto	2022	2021
INGRESOS Y OTROS BENEFICIOS		
Ingresos de la Gestión	1,646,683	497,520
Impuestos	0	0
Cuotas y Aportaciones de Seguridad Social	0	0
Contribuciones de Mejoras	0	0
Derechos	0	0
Productos	0	0
Aprovechamientos	0	0
Ingresos por Venta de Bienes y Prestación de Servicios	1,646,683	497,520
Participaciones, Aportaciones, Convenios, Incentivos Derivados de la Colaboración Fiscal, Fondos Distintos de Aportaciones, Transferencias, Asignaciones, Subsidios y Subvenciones, y Pensiones y Jubilaciones	22,538,068	22,231,670
Participaciones, Aportaciones, Convenios, Incentivos Derivados de la Colaboración Fiscal, Fondos Distintos de Aportaciones	22,538,068	22,231,670
Transferencias, Asignaciones, Subsidios y Subvenciones, y Pensiones y Jubilaciones	0	0
Otros Ingresos y Beneficios	760	788
Ingresos Financieros	760	788
Incremento por Variación de Inventarios	0	0
Disminución del Exceso de Estimaciones por Pérdida o Deterioro u Obsolescencia	0	0
Disminución del Exceso de Provisiones	0	0
Otros Ingresos y Beneficios Varios	0	0
Total de Ingresos y Otros Beneficios	24,185,510	22,729,978
GASTOS Y OTRAS PÉRDIDAS		
Gastos de Funcionamiento	17,081,499	18,129,863
Servicios Personales	13,837,023	15,793,676
Materiales y Suministros	935,206	413,323
Servicios Generales	2,309,270	1,922,864
Transferencias, Asignaciones, Subsidios y Otras Ayudas	0	0
Transferencias Internas y Asignaciones al Sector Público	0	0
Transferencias al Resto del Sector Público	0	0
Subsidios y Subvenciones	0	0
Ayudas Sociales	0	0
Pensiones y Jubilaciones	0	0
Transferencias a Fideicomisos, Mandatos y Contratos Análogos	0	0
Transferencias a la Seguridad Social	0	0
Donativos	0	0
Transferencias al Exterior	0	0
Participaciones y Aportaciones	0	0
Participaciones	0	0
Aportaciones	0	0
Convenios	0	0
Intereses, Comisiones y Otros Gastos de la Deuda Pública	0	0
Intereses de la Deuda Pública	0	0
Comisiones de la Deuda Pública	0	0
Gastos de la Deuda Pública	0	0
Costo por Coberturas	0	0
Apoyos Financieros	0	0
Otros Gastos y Pérdidas Extraordinarias	0	0
Estimaciones, Depreciaciones, Deterioros, Obsolescencia y Provisiones	0	0
Disminución de Inventarios	0	0
Aumento por Insuficiencia de Estimaciones por Pérdida o Aumento por Insuficiencia de Provisiones	0	0
Otros Gastos	0	0
Inversión Pública	0	0
Inversión Pública no Capitalizable	0	0
Total de Gastos y Otras Pérdidas	17,081,499	18,129,863
Resultados del Ejercicio (Ahorro/Desahorro)	7,104,011	4,600,116



Bajo protesta de decir verdad declaramos que los Estados Financieros y sus datos son razonablemente exactos y responsabilidad del emisor

Lic. Cynthia Estelina Montufar Chavez
Directora General

**INSTITUTO DE CAPACITACIÓN
PARA LOS TRABAJADORES
DEL ESTADO DE
BAJA CALIFORNIA SUR**

Lic. Adrian Padilla Rangel
Director Administrativo



Instituto de Capacitación para los Trabajadores del Estado de Baja California Sur
Estado de Situación Financiera
Al 30 de Noviembre de 2022 y 2021
(Pesos)



CONCEPTO	Año		CONCEPTO	Año	
	2022	2021		2022	2021
ACTIVO			PASIVO		
<i>Activo Circulante</i>			<i>Pasivo Circulante</i>		
Efectivo y Equivalentes	9,380,238	6,541,417	Cuentas por Pagar a Corto Plazo	752,952	1,536,755
Derechos a Recibir Efectivo o Equivalentes	7,742,482	7,498,986	Documentos por Pagar a Corto Plazo	0	0
Derechos a Recibir Bienes o Servicios	93,345	89,722	Porción a Corto Plazo de la Deuda Pública a Largo Plazo	0	0
Inventarios	0	0	Títulos y Valores a Corto Plazo	0	0
Almacenes	0	0	Pasivos Diferidos a Corto Plazo	0	0
Estimación por Pérdida o Deterioro de Activos Circulantes	0	0	Fondos y Bienes de Terceros en Garantía y/o Administración a Corto Plazo	0	0
Otros Activos Circulantes	0	0	Provisiones a Corto Plazo	0	0
Total de Activos Circulantes	17,216,065	14,130,125	Otros Pasivos a Corto Plazo	0	0
<i>Activo No Circulante</i>			Total de Pasivos Circulantes	752,952	1,536,755
Inversiones Financieras a Largo Plazo	0	0	<i>Pasivo No Circulante</i>		
Derechos a Recibir Efectivo o Equivalentes a Largo Plazo	0	0	Cuentas por Pagar a Largo Plazo	0	0
Bienes Inmuebles, Infraestructura y Construcciones en Proceso	0	0	Documentos por Pagar a Largo Plazo	0	0
Bienes Muebles	5,827,542	5,827,542	Deuda Pública a Largo Plazo	0	0
Activos Intangibles	77,744	77,744	Pasivos Diferidos a Largo Plazo	0	0
Depreciación, Deterioro y Amortización Acumulada de Bienes	0	0	Fondos y Bienes de Terceros en Garantía y/o en Administración a Largo Plazo	0	0
Activos Diferidos	0	0	Provisiones a Largo Plazo	0	0
Estimación por Pérdida o Deterioro de Activos no Circulantes	0	0	Total de Pasivos No Circulantes	0	0
Otros Activos no Circulantes	0	0	Total del Pasivo	752,952	1,536,755
Total de Activos No Circulantes	5,905,286	5,905,286	HACIENDA PÚBLICA/ PATRIMONIO		
Total del Activo	23,121,351	20,035,412	<i>Hacienda Pública/Patrimonio Contribuido</i>	0	0
			Aportaciones	0	0
			Donaciones de Capital	0	0
			Actualización de la Hacienda Pública / Patrimonio	0	0
			<i>Hacienda Pública/Patrimonio Generado</i>	22,368,399	18,498,657
			Resultados del Ejercicio (Ahorro / Desahorro)	7,104,011	4,600,116
			Resultados de Ejercicios Anteriores	15,264,388	13,898,541
			Revalúos	0	0
			Reservas	0	0
			Rectificaciones de Resultados de Ejercicios Anteriores	0	0
			<i>Exceso o Insuficiencia en la Actualización de la Hacienda Pública/Patrimonio</i>	0	0
			Resultado por Posición Monetaria	0	0
			Resultado por Tenencia de Activos no Monetarios	0	0
			Total Hacienda Pública/ Patrimonio	22,368,399	18,498,657
			Total del Pasivo y Hacienda Pública / Patrimonio	23,121,351	20,035,412

Bajo protesta de decir verdad declaramos que los Estados Financieros y sus Notas son razonablemente correctos y responsabilidad del emisor



**INSTITUTO DE CAPACITACIÓN
PARA LOS TRABAJADORES
DEL ESTADO DE
BAJA CALIFORNIA SUR**

Lic. Cinthya Fatima Montufes Chavez
Directora General

Lic. Adrian Padilla Rangel
Director Administrativo




Instituto de Capacitación para los Trabajadores del Estado de Baja California Sur
 Estado de Variación en la Hacienda Pública
 Del 1 de Enero al 30 de Noviembre de 2022
 (pesos)




Concepto	Hacienda Pública/Patrimonio Contribuido	Hacienda Pública/Patrimonio Generado de Ejercicios Anteriores	Hacienda Pública/Patrimonio Generado del Ejercicio	Exceso o Insuficiencia en la Actualización de la Hacienda Pública / Patrimonio	TOTAL
HACIENDA PÚBLICA/PATRIMONIO CONTRIBUIDO NETO DE 2021	0				0
Aportaciones	0				0
Donaciones de Capital	0				0
Actualización de la Hacienda Pública/Patrimonio	0				0
HACIENDA PÚBLICA /PATRIMONIO GENERADO NETO DE 2021		13,898,541	4,600,116		18,498,657
Resultados del Ejercicio (Ahorro/Desahorro)			4,600,116		4,600,116
Resultados de Ejercicios Anteriores		13,898,541			13,898,541
Revalúos		0		0	0
Reservas		0			0
Rectificaciones de Resultados de Ejercicios Anteriores		0			0
EXCESO O INSUFICIENCIA EN LA ACTUALIZACIÓN DE LA HACIENDA PÚBLICA/ PATRIMONIO NETO DE 2021				0	0
Resultado por Posición Monetaria				0	0
Resultado por Tenencia de Activos no Monetarios				0	0
HACIENDA PÚBLICA / PATRIMONIO NETO FINAL DE 2021	0	13,898,541	4,600,116	0	18,498,657
CAMBIOS EN LA HACIENDA PÚBLICA/PATRIMONIO CONTRIBUIDO NETO DE 2022	0				0
Aportaciones	0				0
Donaciones de Capital	0				0
Actualización de la Hacienda Pública/Patrimonio	0				0
VARIACIONES DE LA HACIENDA PÚBLICA / PATRIMONIO GENERADO NETO DE 2022		1,365,847	2,503,895		3,869,742
Resultados del Ejercicio (Ahorro/Desahorro)			7,104,011		7,104,011
Resultados de Ejercicios Anteriores		1,365,847	-4,600,116		-3,234,269
Revalúos		0	0	0	0
Reservas		0	0		0
Rectificaciones de Resultados de Ejercicios Anteriores			0		0
CAMBIOS EN EL EXCESO O INSUFICIENCIA EN LA ACTUALIZACIÓN DE LA HACIENDA PÚBLICA/ PATRIMONIO NETO DE 2022				0	0
Resultado por Posición Monetaria				0	0
Resultado por Tenencia de Activos no Monetarios				0	0
HACIENDA PÚBLICA / PATRIMONIO NETO FINAL DE 2022	0	15,264,388	7,104,011	0	22,368,399



Bajo protesta de decir verdad declaramos que los Estados Financieros y sus Notas son razonablemente correctos y responsabilidad del emisor


 Lic. Cynthia Paloma Montufas Chavez
 Directora General

**INSTITUTO DE CAPACITACIÓN
 PARA LOS TRABAJADORES
 DEL ESTADO DE
 BAJA CALIFORNIA SUR**


 Lic. Adrian Padilla Rangel
 Director Administrativo



Concepto	Origen	Aplicación
ACTIVO	0	3,085,939
Activo Circulante	0	3,085,939
Efectivo y Equivalentes	0	2,838,821
Derechos a Recibir Efectivo o Equivalentes	0	243,496
Derechos a Recibir Bienes o Servicios	0	3,622
Inventarios	0	0
Almacenes	0	0
Estimación por Pérdida o Deterioro de Activos Circulantes	0	0
Otros Activos Circulantes	0	0
Activo No Circulante	0	0
Inversiones Financieras a Largo Plazo	0	0
Derechos a Recibir Efectivo o Equivalentes a Largo Plazo	0	0
Bienes Inmuebles, Infraestructura y Construcciones en Proceso	0	0
Bienes Muebles	0	0
Activos Intangibles	0	0
Depreciación, Deterioro y Amortización Acumulada de Bienes	0	0
Activos Diferidos	0	0
Estimación por Pérdida o Deterioro de Activos no Circulantes	0	0
Otros Activos no Circulantes	0	0
PASIVO	0	783,803
Pasivo Circulante	0	783,803
Cuentas por Pagar a Corto Plazo	0	783,803
Documentos por Pagar a Corto Plazo	0	0
Porción a Corto Plazo de la Deuda Pública a Largo Plazo	0	0
Titulos y Valores a Corto Plazo	0	0
Pasivos Diferidos a Corto Plazo	0	0
Fondos y Bienes de Terceros en Garantía y/o Administración a Corto Plazo	0	0
Provisiones a Corto Plazo	0	0
Otros Pasivos a Corto Plazo	0	0
Pasivo No Circulante	0	0
Cuentas por Pagar a Largo Plazo	0	0
Documentos por Pagar a Largo Plazo	0	0
Deuda Pública a Largo Plazo	0	0
Pasivos Diferidos a Largo Plazo	0	0
Fondos y Bienes de Terceros en Garantía y/o en Administración a Largo Plazo	0	0
Provisiones a Largo Plazo	0	0
HACIENDA PÚBLICA/ PATRIMONIO	3,869,742	0
Hacienda Pública/Patrimonio Contribuido	0	0
Aportaciones	0	0
Donaciones de Capital	0	0
Actualización de la Hacienda Pública / Patrimonio	0	0
Hacienda Pública/Patrimonio Generado	3,869,742	0
Resultados del Ejercicio (Ahorro / Desahorro)	2,503,895	0
Resultados de Ejercicios Anteriores	1,365,847	0
Revalúos	0	0
Reservas	0	0
Rectificaciones de Resultados de Ejercicios Anteriores	0	0
Exceso o Insuficiencia en la Actualización de la Hacienda Pública/Patrimonio	0	0
Resultado por Posición Monetaria	0	0
Resultado por Tenencia de Activos no Monetarios	0	0



Bajo protesta de decir verdad declaramos que los Estados Financieros y sus Notas son razonablemente correctos y responsabilidad del emisor.

Lic. Cinthya Fatima Montufas Chavez
Directora General

Lic. Adrian Padilla Rangel
Director Administrativo

INSTITUTO DE CAPACITACIÓN
PARA LOS TRABAJADORES
DEL ESTADO DE
BAJA CALIFORNIA SUR



Concepto	2022	2021
Flujos de Efectivo de las Actividades de Operación		
Origen	24,035,716	22,723,478
Impuestos	0	0
Cuotas y Aportaciones de Seguridad Social	0	0
Contribuciones de mejoras	0	0
Derechos	0	0
Productos	0	0
Aprovechamientos	0	0
Ingresos por Venta de Bienes y Prestación de Servicios	1,497,648	491,808
Participaciones, Aportaciones, Convenios, Incentivos Derivados de la Colaboración Fiscal y Fondos Distintos de Aportaciones	22,538,068	22,231,670
Transferencias, Asignaciones, Subsidios y Subvenciones, y Pensiones y Jubilaciones	0	0
Otros Origenes de Operación	0	0
Aplicación	21,196,895	22,821,053
Servicios Personales	13,725,100	14,925,061
Materiales y Suministros	935,206	413,323
Servicios Generales	2,309,270	1,922,864
Transferencias Internas y Asignaciones al Sector Público	0	0
Transferencias al resto del Sector Público	0	0
Subsidios y Subvenciones	0	0
Ayudas Sociales	0	0
Pensiones y Jubilaciones	0	0
Transferencias a Fideicomisos, Mandatos y Contratos Análogos	0	0
Transferencias a la Seguridad Social	0	0
Donativos	0	0
Transferencias al Exterior	0	0
Participaciones	0	0
Aportaciones	0	0
Convenios	0	0
Otras Aplicaciones de Operación	4,227,319	5,559,805
Flujos Netos de Efectivo por Actividades de Operación	2,838,821	-97,574
Flujos de Efectivo de las Actividades de Inversión		
Origen	0	0
Bienes Inmuebles, Infraestructura y Construcciones en Proceso	0	0
Bienes Muebles	0	0
Otros Origenes de Inversión	0	0
Aplicación	0	0
Bienes Inmuebles, Infraestructura y Construcciones en Proceso	0	0
Bienes Muebles	0	0
Otras Aplicaciones de Inversión	0	0
Flujos Netos de Efectivo por Actividades de Inversión	0	0
Flujo de Efectivo de las Actividades de Financiamiento		
Origen	0	0
Endeudamiento Neto	0	0
Interno	0	0
Externo	0	0
Otros Origenes de Financiamiento	0	0
Aplicación	0	0
Servicios de la Deuda	0	0
Interno	0	0
Externo	0	0
Otras Aplicaciones de Financiamiento	0	0
Flujos netos de Efectivo por Actividades de Financiamiento	0	0
Incremento/Disminución Neta en el Efectivo y Equivalentes al Efectivo	2,838,821	-97,574
Efectivo y Equivalentes al Efectivo al inicio del Ejercicio	6,541,417	6,638,991
Efectivo y Equivalentes al Efectivo al final del Ejercicio	9,380,238	6,541,417



Bajo protesta de decir verdad declaramos que los Estados Financieros y sus Notas son razonablemente correctos y responsabilidad del emisor

Lic. Cinthya Fatima Montufas Chavez
 Directora General

Lic. Adrian Padilla Rangel
 Director Administrativo




Instituto de Capacitación para los Trabajadores del Estado de Baja California Sur
Informe de Pasivos Contingentes
Del 1 de Enero al 30 de Noviembre de 2022
(Pesos)



"En Cumplimiento a lo dispuesto en los artículos 46, Fracción I, Inciso f), y 52 de la Ley General de Contabilidad Gubernamental y de conformidad con lo establecido en el Capítulo VII, Numeral, II, Inciso h) del Manual de Contabilidad Gubernamental emitido por el CONAC, el Ente Público informa lo siguiente:"

Cuenta	Concepto	Importe
TOTAL		\$0.00


Bajo protesta de decir verdad declaramos que los Estados Financieros y sus Notas son razonablemente correctos y responsabilidad del emisor


Lic. Cinthya Fatima Montufas Chavez
Directora General



INSTITUTO DE CAPACITACIÓN
PARA LOS TRABAJADORES
DEL ESTADO DE
BAJA CALIFORNIA SUR


Lic. Adrian Padilla Rangel
Director Administrativo



ICATEBCS

INSTITUTO DE CAPACITACIÓN PARA
LOS TRABAJADORES DEL ESTADO BCS

Notas de Estados Financieros

Cuenta Pública
Instituto de Capacitación para los
Trabajadores del Estado de B.C.S.

| 2022

NOTAS DEL ESTADOS FINANCIEROS AL 30 DE NOVIEMBRE DEL 2022

1. La cuenta **Efectivo y Equivalentes** está integrada de la siguiente manera:

Cuenta Contable		Saldo
1111-01	Fondo Fijo de Caja	13,785.32
1111-01-01	Julio Cesar Buenrostro de Dios	13,785.32
1112-00	Bancos / Tesorería	9,366,453.05
1112-01-02	Bancomer No. Cta. 0198293945	0.01
1112-01-03	Bancomer No. Cta. 0198293961	399,925.39
1112-01-05	Bancomer No. Cta. 0111402293	-0.31
1112-01-10	Bancomer No. Cta. 0114625307	-0.10
1112-01-11	Bancomer No. Cta. 0111402358	314,348.03
1112-01-12	Bancomer No. Cta. 0116114881	0.61
1112-01-13	Bancomer No. Cta. 0116114954	1,515,676.37
1112-01-14	Bancomer No. Cta. 0118126453	3,582,793.20
1112-01-15	Bancomer No. Cta. 0118126526	3,553,570.85
		9,380,238.37



2. La cuenta de **Derechos a Recibir Efectivo o Equivalentes** se compone por las siguientes subcuentas:

Cuenta Contable		Saldo	Notas
1122-00	Cuentas x Cobrar a Corto Plazo	7,241,446.08	
1122-02	Estatales	7,244,808.09	Adeudo ejercicio 2012-2013
1122-04	Clientes	-3,362.01	
1122-04-21	Dicons S.A. de C.V.	8,000.00	Saldos ejercicios anteriores
1122-04-22	Clientes pagados por anticipado	-11,362.01	Saldo de clientes 2022
1122-73	Ingresos por Venta de Bienes y Prestación de Servicios de Entidades Paraestatales y Fideicomisos No Empresariales y No Financieros	156,294.00	
1122-83	Convenios	0.00	
1123-00	Deudores Diversos x Cobrar a Corto Plazo	344,741.81	
1123-01	Gastos por Comprobar	240,546.70	Gastos pendientes de comprobación por parte de los empleados
1123-02	Funcionarios y Empleados	64,546.31	Saldo conformado por anticipo de sueldos
1123-03	Gastos no comprobados Ej. Anteriores	39,478.61	Gastos pendientes de comprobación de Ej. Anteriores
1123-04	Diferencias en Movimiento	170.19	
		7,586,187.89	

Contable 2/5



3. La cuenta de **Derechos a Recibir Bienes o Servicios** se integra de la siguiente manera:

Cuenta Contable		Saldo	Notas
1131	ANTICIPO A PROVEEDORES POR ADQUISICIÓN DE BIENES Y PRESTACIÓN DE SERVICIOS A CORTO PLAZO	54,844.47	Anticipo a proveedores
1131-014	Comisión Federal de Electricidad	9,124.31	
1131-055	Viajes Perla SA DE CV	20,170.71	
1131-074	Leticia Ramírez Cedillo	8,000.00	
1131-083	Rubén Gómez	13,000.00	
1131-084	Benigno Aurelio González Márquez	927.42	
1131-085	Hotel City Express Plus Patio Universidad	3,622.03	
1139	Honorarios Pagados por Anticipado	38,500.03	
		\$93,344.5	

4. La cuenta de **Bienes Muebles** se integra por todos los activos fijos del Instituto por un total de \$5,827,542.33.

Cuenta Contable		Saldo Inicial	Adquisiciones 2021	Saldo Final	Notas
1241-1	Mobiliario y Equipo de Oficina	1,376,903.70	0	1,376,903.70	
1241-3	Equipo de Computo	1,309,194.18	0	1,309,194.18	
1245-1	Seguridad y Vigilancia	290,555.62		290,555.62	
1244-1	Equipo de Transporte	2,850,888.83	0	2,850,888.83	
		\$5,827,542.33	0	\$5,827,542.33	

5. La cuenta de **Activos Intangibles** se conforma por el Software del instituto por la cantidad de \$ 77,744.00

Contable 3/5



6. La cuenta **Cuentas por pagar a corto plazo** se compone por las siguientes subcuentas:

Cuenta Contable		Saldo Inicial	Notas
2110-1	Acreeedores Diversos	12,553.99	
2111	Servicios Personales por pagar a corto plazo	243,095.30	
2112	Proveedores por pagar a corto plazo	38,293.49	
		293,942.78	

7. La cuenta **Impuestos por Pagar** se integra de la siguiente manera:

Cuenta Contable		Saldo Inicial
2117-73	ISPT	185,795.41
2117-74	IMSS	47,462.77
2117-75-01	Ret. ISR Asimilables	12,438.81
2117-75-02	Ret. ISR Honorarios Profesionales	-0.74
2117-75-03	Ret. ISR Arrendamiento	9,019.62
2117-75-04	Ret. Actividad Empresarial RESICO	0.00
2117-75-05	Ret. ISR Fletes	0.00
2117-76-01	Ret. IVA Arrendamientos	5,354.28
2117-76-02	Ret. IVA Honorarios Profesionales	0.00
2117-76-03	Ret. IVA Fletes	0.00
2117-77	Amortización Infonavit	76,750.57
2119-2	Infonacot	67,018.45
		403,839.17

Contable 4/5




**INSTITUTO DE CAPACITACIÓN
 PARA LOS TRABAJADORES
 DEL ESTADO DE
 BAJA CALIFORNIA SUR**

INFORMES DE PASIVOS CONTIGUENTES

CONTENIDO


- No se cuenta con dichos pasivos



Lic. Cinthya Fatima Montufas Chavez
Director General



INSTITUTO DE CAPACITACIÓN
PARA LOS TRABAJADORES
DEL ESTADO DE
BAJA CALIFORNIA SUR



Lic. Adrián Padilla Rangel
Director Administrativo



Instituto de Capacitación para los Trabajadores del Estado de Baja California Sur
Estado Analítico del Activo
Del 1 de Enero al 30 de Noviembre de 2022
(Pesos)



Concepto	Saldo Inicial 1	Cargos del Periodo 2	Abonos del Periodo 3	Saldo Final 4=(1+2-3)	Variación del Periodo (4-1)
ACTIVO					
Activo Circulante	14,130,125	64,426,499	61,340,560	17,216,065	3,085,939
Efectivo y Equivalentes	6,541,417	39,700,739	36,861,918	9,380,238	2,838,821
Derechos a Recibir Efectivo o Equivalentes	7,498,986	24,694,721	24,451,225	7,742,482	243,496
Derechos a Recibir Bienes o Servicios	89,722	31,038	27,416	93,345	3,622
Inventarios	0	0	0	0	0
Almacenes	0	0	0	0	0
Estimación por Pérdida o Deterioro de Activos Circulantes	0	0	0	0	0
Otros Activos Circulantes	0	0	0	0	0
Activo No Circulante	5,905,286	0	0	5,905,286	0
Inversiones Financieras a Largo Plazo	0	0	0	0	0
Derechos a Recibir Efectivo o Equivalentes a Largo Plazo	0	0	0	0	0
Bienes Inmuebles, Infraestructura y Construcciones en Proceso	0	0	0	0	0
Bienes Muebles	5,827,542	0	0	5,827,542	0
Activos Intangibles	77,744	0	0	77,744	0
Depreciación, Deterioro y Amortización Acumulada de Bienes	0	0	0	0	0
Activos Diferidos	0	0	0	0	0
Estimación por Pérdida o Deterioro de Activos no Circulantes	0	0	0	0	0
Otros Activos no Circulantes	0	0	0	0	0
TOTAL DEL ACTIVO	20,035,412	64,426,499	61,340,560	23,121,351	3,085,939

Bajo protesta de decir verdad declaramos que los Estados Financieros y sus Notas son razonablemente correctos y responsabilidad del emisor



Lic. Cinthya Fatima Montufar Chavez
Directora General

INSTITUTO DE CAPACITACIÓN
PARA LOS TRABAJADORES
DEL ESTADO DE
BAJA CALIFORNIA SUR

Lic. Adrian Padilla Rangel
Director Administrativo



to de Capacitación para los Trabajadores del Estado de Baja California Sur
 Estado Analítico de la Deuda y Otros Pasivos
 Del 1 de Enero al 30 de Noviembre de 2022
 (Pesos)



Denominación de las Deudas	Moneda de Contratación	Institución o País Acreedor	Saldo Inicial del Periodo	Saldo Final del Periodo
DEUDA PÚBLICA				
Corto Plazo				
Deuda Interna				
Instituciones de Crédito	Peso	México	0	0
Títulos y Valores	Peso	México	0	0
Arrendamientos Financieros	Peso	México	0	0
Deuda Externa				
Organismos Financieros Internacionales	Peso	México	0	0
Deuda Bilateral	Peso	México	0	0
Títulos y Valores	Peso	México	0	0
Arrendamientos Financieros	Peso	México	0	0
Subtotal a Corto Plazo			0	0
Largo Plazo				
Deuda Interna				
Instituciones de Crédito	Peso	México	0	0
Títulos y Valores	Peso	México	0	0
Arrendamientos Financieros	Peso	México	0	0
Deuda Externa				
Organismos Financieros Internacionales	Peso	México	0	0
Deuda Bilateral	Peso	México	0	0
Títulos y Valores	Peso	México	0	0
Arrendamientos Financieros	Peso	México	0	0
Subtotal a Largo Plazo			0	0
Otros Pasivos	Peso	México	1,536,755	752,952
Total Deuda y Otros Pasivos			1,536,755	752,952

Bajo protesta de decir verdad declaramos que los Estados Financieros y sus Notas son razonablemente correctos y responsabilidad del emisor


 Lic. Cinthya Fatima Montufas Chavez
 Directora General


**INSTITUTO DE CAPACITACIÓN
 PARA LOS TRABAJADORES
 DEL ESTADO DE
 BAJA CALIFORNIA SUR**


 Lic. Adrian Padilla Rangel
 Director Administrativo



ICATEBCS

INSTITUTO DE CAPACITACIÓN PARA
LOS TRABAJADORES DEL ESTADO BCS

Información Presupuestaria

Cuenta Pública
Instituto de Capacitación para los
Trabajadores del Estado de B.C.S.

2022



Rubro de Ingresos	Ingreso					Diferencia
	Estimado	Ampliaciones y Reducciones	Modificado	Devengado	Recaudado	
	(1)	(2)	(3= 1 + 2)	(4)	(5)	
Impuestos	0	0	0	0	0	0
Cuotas y Aportaciones de Seguridad Social	0	0	0	0	0	0
Contribuciones de Mejoras	0	0	0	0	0	0
Derechos	0	0	0	0	0	0
Productos	0	0	0	0	0	0
Aprovechamientos	0	0	0	0	0	0
Ingresos por Venta de Bienes, Prestación de Servicios y Otros Ingresos	1,352,705	218,000	1,570,705	1,647,442	1,497,648	144,944
Participaciones, Aportaciones, Convenios, Incentivos Derivados de la Colaboración Fiscal y Fondos Distintos de Aportaciones	22,138,068	400,000	22,538,068	22,538,068	22,538,068	400,000
Transferencias, Asignaciones, Subsidios y Subvenciones, y Pensiones y Jubilaciones	0	0	0	0	0	0
Ingresos Derivados de Financiamientos	0	0	0	0	0	0
Total	23,490,773	618,000	24,108,773	24,185,510	24,035,716	
				Ingresos excedentes¹		544,944


Estado Analítico de Ingresos Por Fuente de Financiamiento	Ingreso					Diferencia
	Estimado	Ampliaciones y Reducciones	Modificado	Devengado	Recaudado	
	(1)	(2)	(3= 1 + 2)	(4)	(5)	
Ingresos del Poder Ejecutivo Federal o Estatal y de los Municipios						
Impuestos	0	0	0	0	0	0
Cuotas y Aportaciones de Seguridad Social	0	0	0	0	0	0
Contribuciones de Mejoras	0	0	0	0	0	0
Derechos	0	0	0	0	0	0
Productos	0	0	0	0	0	0
Aprovechamientos	0	0	0	0	0	0
Participaciones, Aportaciones, Convenios, Incentivos Derivados de la Colaboración Fiscal y Fondos Distintos de	22,138,068	400,000	22,538,068	22,538,068	22,538,068	400,000
Transferencias, Asignaciones, Subsidios y Subvenciones, y Pensiones y Jubilaciones	0	0	0	0	0	0
Ingresos de los Entes Públicos de los Poderes Legislativo y Judicial, de los Órganos Autónomos y del Sector Paraestatal o Paramunicipal, así como de las Empresas Productivas del Estado						
Cuotas y Aportaciones de Seguridad Social	0	0	0	0	0	0
Productos	0	0	0	0	0	0
Ingresos por Venta de Bienes, Prestación de Servicios y Otros Ingresos	1,352,705	218,000	1,570,705	1,647,442	1,497,648	144,944
Transferencias, Asignaciones, Subsidios y Subvenciones, y Pensiones y Jubilaciones	0	0	0	0	0	0
Ingresos derivados de financiamiento						
Ingresos Derivados de Financiamientos	0	0	0	0	0	0
Total	23,490,773	618,000	24,108,773	24,185,510	24,035,716	
				Ingresos excedentes		544,944

Bajo protesta de decir verdad declaramos que los Estados Financieros y sus Notas son razonablemente correctos y responsabilidad del emisor

Los Ingresos por Fuente de Financiamiento pudieran no corresponder al tipo de Ente Público configurado. Se sugiere revisar:

- Que la clasificación administrativa en Configuración del Ente sea correcta.
- Que sus ingresos estén clasificados en los conceptos correctos y aplicables a su Ente Público. Se sugiere corregir o reclasificar lo que se requiera.

Es necesario tomar en cuenta que el formato limita los ingresos que corresponden a los Poderes Legislativo, Judicial, Órganos Autónomos, Sector Paraestatal y Empresas productivas del Estado, por lo que el SAACG.NET mostrará completos los ingresos en el apartado donde sea posible, aun cuando no correspondan.


Lic. Cinthya Fatima Montufas Chavez
Directora General



INSTITUTO DE CAPACITACIÓN
PARA LOS TRABAJADORES
DEL ESTADO DE
BAJA CALIFORNIA SUR


Lic. Adrian Padilla Rangel
Director Administrativo

Instituto de Capacitación para los Trabajadores del Estado de Baja California Sur
 Estado Analítico del Ejercicio del Presupuesto de Egresos
 Clasificación Administrativa
 Del 1 de Enero al 30 de Noviembre de 2022



Concepto	Egresos					Subejercicio
	Aprobado	Ampliaciones/ (Reducciones)	Modificado	Devengado	Pagado	
	1	2	3 = (1 + 2)	4	5	
Sin Ramo/Dependencia	\$23,490,773	\$618,000	\$24,108,773	\$17,081,499	\$16,969,576	\$7,027,274
Administración	\$22,656,843	\$606,143	\$23,262,986	\$16,309,965	\$16,198,042	\$6,953,021
Tecnico Academico	\$83,000	\$43,098	\$126,098	\$123,151	\$123,151	\$2,946
Planeación	\$70,622	-\$1,470	\$69,152	\$44,913	\$44,913	\$24,238
Vinculación	\$52,500	\$197,132	\$249,632	\$247,826	\$247,826	\$1,806
Unidad de Capacitación la Paz	\$327,044	\$10,725	\$337,769	\$306,982	\$306,982	\$30,787
Acciones Moviles Comondú	\$50,828	-\$21,563	\$29,265	\$26,886	\$26,886	\$2,378
Acciones Moviles los Cabos	\$163,968	-\$148,813	\$15,155	\$13,827	\$13,827	\$1,329
Acciones Moviles Loreto	\$85,968	-\$67,251	\$18,717	\$7,949	\$7,949	\$10,767
Total del Gasto	\$23,490,773	\$618,000	\$24,108,773	\$17,081,499	\$16,969,576	\$7,027,274

Bajo protesta de decir verdad declaramos que los Estados Financieros y sus Notas son razonablemente correctos y responsabilidad del emisor

Lic. Cinthya Fatima Montuñas Chavez
 Directora General



Lic. Adrian Padilla Rangel
 Director Administrativo

**INSTITUTO DE CAPACITACIÓN
 PARA LOS TRABAJADORES
 DEL ESTADO DE
 BAJA CALIFORNIA SUR**




Instituto de Capacitación para los Trabajadores del Estado de Baja California Sur
Estado Analítico del Ejercicio del Presupuesto de Egresos
Clasificación Económica (por Tipo de Gasto)
Del 1 de Enero al 30 de Noviembre de 2022



Concepto	Egresos					Subejercicio 6 = (3 - 4)
	Aprobado	Ampliaciones/ (Reducciones)	Modificado	Devengado	Pagado	
	1	2	3 = (1 + 2)	4	5	
Gasto Corriente	23,490,773	618,000	24,108,773	17,081,499	16,969,576	7,027,274
Gasto de Capital	0	0	0	0	0	0
Amortización de la Deuda y Disminución de Pasivos	0	0	0	0	0	0
Pensiones y Jubilaciones	0	0	0	0	0	0
Participaciones	0	0	0	0	0	0
Total del Gasto	23,490,773	618,000	24,108,773	17,081,499	16,969,576	7,027,274

Bajo protesta de decir verdad declaramos que los Estados Financieros y sus Notas son razonablemente correctos y responsabilidad del emisor


Lic. Cinthya Fatima Montufas Chavez
Directora General




Lic. Adrian Padilla Rangel
Director Administrativo

INSTITUTO DE CAPACITACIÓN
PARA LOS TRABAJADORES
DEL ESTADO DE
BAJA CALIFORNIA SUR



Instituto de Capacitación para los Trabajadores del Estado de Baja California Sur
 Estado Analítico del Ejercicio del Presupuesto de Egresos
 Clasificación por Objeto del Gasto (Capítulo y Concepto)
 Del 1 de Enero al 30 de Noviembre de 2022



Concepto	Egresos					Subejercicio 6 = (3 - 4)
	Aprobado	Ampliaciones/ (Reducciones)	Modificado	Devengado	Pagado	
	1	2	3 = (1 + 2)	4	5	
Servicios Personales	20,484,385	151,200	20,635,585	13,837,023	13,725,100	6,798,562
Remuneraciones al Personal de Carácter Permanente	8,724,343	0	8,724,343	7,939,838	7,939,838	784,505
Remuneraciones al Personal de Carácter Transitorio	6,678,158	-415,000	6,263,158	2,118,123	2,079,975	4,145,035
Remuneraciones Adicionales y Especiales	1,893,337	0	1,893,337	666,135	666,135	1,227,201
Seguridad Social	2,006,371	416,200	2,422,571	1,917,767	1,843,992	504,804
Otras Prestaciones Sociales y Económicas	1,182,176	150,000	1,332,176	1,195,159	1,195,159	137,017
Previsiones	0	0	0	0	0	0
Pago de Estímulos a Servidores Públicos	0	0	0	0	0	0
Materiales y Suministros	663,122	319,157	982,279	935,206	935,206	47,072
Materiales de Administración, Emisión de Documentos y Artículos Oficiales	282,822	196,532	479,353	461,992	461,992	17,362
Alimentos y Utensilios	143,600	39,828	183,428	170,638	170,638	12,790
Materias Primas y Materiales de Producción y Comercialización	0	0	0	0	0	0
Materiales y Artículos de Construcción y de Reparación	0	0	0	0	0	0
Productos Químicos, Farmacéuticos y de Laboratorio	16,500	-3,669	12,831	12,280	12,280	551
Combustibles, Lubricantes y Aditivos	100,000	105,325	205,325	205,000	205,000	325
Vestuario, Blancos, Prendas de Protección y Artículos Deportivos	40,000	3,885	43,885	43,414	43,414	471
Materiales y Suministros Para Seguridad	0	0	0	0	0	0
Herramientas, Refacciones y Accesorios Menores	80,200	-22,744	57,456	41,882	41,882	15,574
Servicios Generales	2,343,266	147,643	2,490,910	2,309,270	2,309,270	181,640
Servicios Básicos	338,341	48,534	386,875	376,509	376,509	10,366
Servicios de Arrendamiento	1,408,560	-179,605	1,228,955	1,126,294	1,126,294	102,661
Servicios Profesionales, Científicos, Técnicos y Otros Servicios	40,568	43,431	83,999	81,266	81,266	2,733
Servicios Financieros, Bancarios y Comerciales	17,449	69,166	86,615	81,222	81,222	5,393
Servicios de Instalación, Reparación, Mantenimiento y Conservación	182,209	43,238	225,447	202,149	202,149	23,298
Servicios de Comunicación Social y Publicidad	67,500	7,279	74,779	72,172	72,172	2,607
Servicios de Traslado y Viáticos	183,599	77,615	261,214	237,605	237,605	23,609
Servicios Oficiales	50,000	-36,775	13,225	11,383	11,383	1,842
Otros Servicios Generales	55,041	74,762	129,803	120,671	120,671	9,131
Transferencias, Asignaciones, Subsidios y Otras Ayudas	0	0	0	0	0	0
Transferencias Internas y Asignaciones al Sector Público	0	0	0	0	0	0
Transferencias al Resto del Sector Público	0	0	0	0	0	0
Subsidios y Subvenciones	0	0	0	0	0	0
Ayudas Sociales	0	0	0	0	0	0
Pensiones y Jubilaciones	0	0	0	0	0	0
Transferencias a Fideicomisos, Mandatos y Otros Análogos	0	0	0	0	0	0
Transferencias a la Seguridad Social	0	0	0	0	0	0
Donativos	0	0	0	0	0	0
Transferencias al Exterior	0	0	0	0	0	0
Bienes Muebles, Inmuebles e Intangibles	0	0	0	0	0	0
Mobiliario y Equipo de Administración	0	0	0	0	0	0
Mobiliario y Equipo Educativo y Recreativo	0	0	0	0	0	0
Equipo e Instrumental Médico y de Laboratorio	0	0	0	0	0	0
Vehículos y Equipo de Transporte	0	0	0	0	0	0
Equipo de Defensa y Seguridad	0	0	0	0	0	0
Maquinaria, Otros Equipos y Herramientas	0	0	0	0	0	0
Activos Biológicos	0	0	0	0	0	0
Bienes Inmuebles	0	0	0	0	0	0
Activos Intangibles	0	0	0	0	0	0
Inversión Pública	0	0	0	0	0	0
Obra Pública en Bienes de Dominio Público	0	0	0	0	0	0
Obra Pública en Bienes Propios	0	0	0	0	0	0
Proyectos Productivos y Acciones de Fomento	0	0	0	0	0	0



INSTITUTO DE CAPACITACIÓN
 PARA LOS TRABAJADORES
 DEL ESTADO DE
 BAJA CALIFORNIA SUR




Instituto de Capacitación para los Trabajadores del Estado de Baja California Sur
 Estado Analítico del Ejercicio del Presupuesto de Egresos
 Clasificación por Objeto del Gasto (Capítulo y Concepto)
 Del 1 de Enero al 30 de Noviembre de 2022




Concepto	Egresos					Subejercicio 6 = (3 - 4)
	Aprobado	Ampliaciones/ (Reducciones)	Modificado	Devengado	Pagado	
	1	2	3 = (1 + 2)	4	5	
Inversiones Financieras y Otras Provisiones	0	0	0	0	0	0
Inversiones Para el Fomento de Actividades Productivas	0	0	0	0	0	0
Acciones y Participaciones de Capital	0	0	0	0	0	0
Compra de Títulos y Valores	0	0	0	0	0	0
Concesión de Préstamos	0	0	0	0	0	0
Inversiones en Fideicomisos, Mandatos y Otros Análogos	0	0	0	0	0	0
Otras Inversiones Financieras	0	0	0	0	0	0
Provisiones para Contingencias y Otras Erogaciones Especiales	0	0	0	0	0	0
Participaciones y Aportaciones	0	0	0	0	0	0
Participaciones	0	0	0	0	0	0
Aportaciones	0	0	0	0	0	0
Convenios	0	0	0	0	0	0
Deuda Pública	0	0	0	0	0	0
Amortización de la Deuda Pública	0	0	0	0	0	0
Intereses de la Deuda Pública	0	0	0	0	0	0
Comisiones de la Deuda Pública	0	0	0	0	0	0
Gastos de la Deuda Pública	0	0	0	0	0	0
Costo por Coberturas	0	0	0	0	0	0
Apoyos Financieros	0	0	0	0	0	0
Adeudos de Ejercicios Fiscales Anteriores (Adefas)	0	0	0	0	0	0
Total del Gasto	23,490,773	618,000	24,108,773	17,081,499	16,969,576	7,027,274

Bajo protesta de decir verdad declaramos que los Estados Financieros y sus Notas son razonablemente correctos y responsabilidad del emisor


 Lic. Cinthya Fatima Montufas Chavez
 Directora General




 Lic. Adrian Pailla Rangel
 Director Administrativo

INSTITUTO DE CAPACITACIÓN
 PARA LOS TRABAJADORES
 DEL ESTADO DE
 BAJA CALIFORNIA SUR


Instituto de Capacitación para los Trabajadores del Estado de Baja California Sur
 Estado Analítico del Ejercicio del Presupuesto de Egresos
 Clasificación Funcional (Finalidad y Función)
 Del 1 de Enero al 30 de Noviembre de 2022



Concepto	Egresos					Subejercicio 6 = (3 - 4)
	Aprobado	Ampliaciones/ (Reducciones)	Modificado	Devengado	Pagado	
	1	2	3 = (1 + 2)	4	5	
Gobierno	23,490,773	618,000	24,108,773	17,081,499	16,969,576	7,027,274
Legislación	23,490,773	618,000	24,108,773	17,081,499	16,969,576	7,027,274
Justicia			0			0
Coordinación de la Política de Gobierno			0			0
Relaciones Exteriores			0			0
Asuntos Financieros y Hacendarios			0			0
Seguridad Nacional			0			0
Asuntos de Orden Público y de Seguridad Interior			0			0
Otros Servicios Generales			0			0
Desarrollo Social	0	0	0	0	0	0
Protección Ambiental			0			0
Vivienda y Servicios a la Comunidad			0			0
Salud			0			0
Recreación, Cultura y Otras Manifestaciones Sociales			0			0
Educación			0			0
Protección Social			0			0
Otros Asuntos Sociales			0			0
Desarrollo Económico	0	0	0	0	0	0
Asuntos Económicos, Comerciales y Laborales en General			0			0
Agropecuaria, Silvicultura, Pesca y Caza			0			0
Combustibles y Energía			0			0
Minería, Manufacturas y Construcción			0			0
Transporte			0			0
Comunicaciones			0			0
Turismo			0			0
Ciencia, Tecnología e Innovación			0			0
Otras Industrias y Otros Asuntos Económicos			0			0
Otras no Clasificadas en Funciones Anteriores	0	0	0	0	0	0
Transacciones de la Deuda Publica / Costo Financiero de la Deuda			0			0
Transferencias, Participaciones y Aportaciones entre Diferentes Niveles y Ordenes de Gobierno			0			0
Saneamiento del Sistema Financiero			0			0
Adeudos de Ejercicios Fiscales Anteriores			0			0
Total del Gasto	23,490,773	618,000	24,108,773	17,081,499	16,969,576	7,027,274



Bajo protesta de decir verdad declaramos que los Estados Financieros y sus Notas son razonablemente correctos y Responsabilidad del emisor


 Lic. Cinthya Fatima Montufas Chavez
 Directora General

**INSTITUTO DE CAPACITACIÓN
 PARA LOS TRABAJADORES
 DEL ESTADO DE
 BAJA CALIFORNIA SUR**


 Lic. Adrian Padilla Rangel
 Director Administrativo

Instituto de Capacitación para los Trabajadores del Estado de Baja California Sur
 Endeudamiento Neto




Del 1 de Enero al 30 de Noviembre de 2022



Identificación de Crédito o Instrumento	Contratación/Colocación	Amortización	Endeudamiento Neto
	A	B	C = A - B
Creditos Bancarios			
			0
			0
			0
			0
			0
			0
			0
			0
			0
			0
Total Créditos Bancarios	0	0	0
Otros Instrumentos de Deuda			
			0
			0
			0
			0
			0
			0
			0
			0
			0
			0
Total Otros Instrumentos de Deuda	0	0	0
TOTAL	0	0	0

Bajo protesta de decir verdad declaramos que los Estados Financieros y sus Notas son razonablemente correctos y responsabilidad del emisor


 Lic. Cinthya Fatima Montufas Chavez
 Directora General




 Lic. Adrian Padilla Rangel
 Director Administrativo

**INSTITUTO DE CAPACITACIÓN
 PARA LOS TRABAJADORES
 DEL ESTADO DE
 BAJA CALIFORNIA SUR**

Instituto de Capacitación para los Trabajadores del Estado de Baja California Sur

Intereses de la Deuda

Del 1 de Enero al 30 de Noviembre de 2022




Identificación de Crédito o Instrumento	Devengado	Pagado
Créditos Bancarios		
Total de intereses de Créditos Bancarios	0	0

Otros Instrumentos de Deuda		
Total de intereses de Otros Instrumentos de Deuda	0	0


TOTAL	0	0
--------------	----------	----------

Bajo protesta de decir verdad declaramos que los Estados Financieros y sus Notas son razonablemente correctos y responsabilidad del emisor


 Lic. Cinthya Fatima Montufas Chavez
 Directora General



**INSTITUTO DE CAPACITACIÓN
 PARA LOS TRABAJADORES
 DEL ESTADO DE
 BAJA CALIFORNIA SUR**


 Lic. Adrian Padilla Rangel
 Director Administrativo

Instituto de Capacitación para los Trabajadores del Estado de Baja California Sur

Flujo de Fondos

Del 1 de Enero al 30 de Noviembre de 2022

(Pesos)




Concepto	Estimado / Aprobado	Devengado	Recaudado / Pagado
Rubros de Ingresos	23,490,773	24,185,510	24,035,716
Impuestos	0	0	0
Cuotas y Aportaciones de Seguridad Social	0	0	0
Contribuciones de Mejoras	0	0	0
Derechos	0	0	0
Productos	0	0	0
Aprovechamientos	0	0	0
Ingresos por Venta de Bienes, Prestación de Servicios y Otros Ingresos	1,352,705	1,647,442	1,497,648
Participaciones, Aportaciones, Convenios, Incentivos Derivados de la Colaboración Fiscal y Fondos Distintos de Aportaciones	22,138,068	22,538,068	22,538,068
Transferencias, Asignaciones, Subsidios y Subvenciones, y Pensiones y Jubilaciones	0	0	0
Ingresos Derivados de Financiamientos	0	0	0
Capítulos de Gasto	23,490,773	17,081,499	16,969,576
Servicios Personales	20,484,385	13,837,023	13,725,100
Materiales y Suministros	663,122	935,206	935,206
Servicios Generales	2343266.37	2,309,270	2,309,270
Transferencias, Asignaciones, Subsidios y Otras Ayudas	0	0	0
Bienes Muebles, Inmuebles e Intangibles	0	0	0
Inversión Pública	0	0	0
Inversiones Financieras y Otras Provisiones	0	0	0
Participaciones y Aportaciones	0	0	0
Deuda Pública	0	0	0
Total de las operaciones	0	7,104,011	7,066,140

Bajo protesta de decir verdad declaramos que los Estados Financieros y sus Notas son razonablemente correctos y responsabilidad del emisor


 Lic. Cinthya Fatima Montufas Chave
 Directora General


 Lic. Adrian Padilla Rangel
 Director Administrativo


**INSTITUTO DE CAPACITACION
 PARA LOS TRABAJADORES
 DEL ESTADO DE
 BAJA CALIFORNIA SUR**



ICATEBCS

INSTITUTO DE CAPACITACIÓN PARA
LOS TRABAJADORES DEL ESTADO BCS

Información Programática

Cuenta Pública
Instituto de Capacitación para los
Trabajadores del Estado de B.C.S.


| 2022

Instituto de Capacitación para los Trabajadores del Estado de Baja California Sur
Gasto por Categoría Programática
Del 1 de Enero al 30 de Noviembre de 2022



Concepto	Egresos					Subejercicio 6 = (3 - 4)
	Aprobado	Ampliaciones/ (Reducciones)	Modificado	Devengado	Pagado	
	1	2	3 = (1 + 2)	4	5	
Programas	23,490,773	618,000	24,108,773	17,081,499	16,969,576	7,027,274
Subsidios: Sector Social y Privado o Entidades Federativas y Municipios	23,490,773	618,000	24,108,773	17,081,499	16,969,576	7,027,274
Sujetos a Reglas de Operación	0	0	0	0	0	0
Otros Subsidios	23,490,773	618,000	24,108,773	17,081,499	16,969,576	7,027,274
Desempeño de las Funciones	0	0	0	0	0	0
Prestación de Servicios Públicos	0	0	0	0	0	0
Provisión de Bienes Públicos	0	0	0	0	0	0
Planeación, seguimiento y evaluación de políticas públicas	0	0	0	0	0	0
Promoción y fomento	0	0	0	0	0	0
Regulación y supervisión	0	0	0	0	0	0
Funciones de las Fuerzas Armadas (Únicamente Gobierno Federal)	0	0	0	0	0	0
Específicos	0	0	0	0	0	0
Proyectos de Inversión	0	0	0	0	0	0
Administrativos y de Apoyo	0	0	0	0	0	0
Apoyo al proceso presupuestario y para mejorar la eficiencia institucional	0	0	0	0	0	0
Apoyo a la función pública y al mejoramiento de la gestión	0	0	0	0	0	0
Operaciones ajenas	0	0	0	0	0	0
Compromisos	0	0	0	0	0	0
Obligaciones de cumplimiento de resolución jurisdiccional	0	0	0	0	0	0
Desastres Naturales	0	0	0	0	0	0
Obligaciones	0	0	0	0	0	0
Pensiones y jubilaciones	0	0	0	0	0	0
Aportaciones a la seguridad social	0	0	0	0	0	0
Aportaciones a fondos de estabilización	0	0	0	0	0	0
Aportaciones a fondos de inversión y reestructura de pensiones	0	0	0	0	0	0
Programas de Gasto Federalizado (Gobierno Federal)	0	0	0	0	0	0
Gasto Federalizado	0	0	0	0	0	0
Participaciones a entidades federativas y municipios	0	0	0	0	0	0
Costo financiero, deuda o apoyos a deudores y ahorradores de la banca	0	0	0	0	0	0
Adeudos de ejercicios fiscales anteriores	0	0	0	0	0	0
Total del Gasto	23,490,773	618,000	24,108,773	17,081,499	16,969,576	7,027,274


Bajo protesta de decir verdad declaramos que los Estados Financieros y sus Notas son razonablemente correctos y responsabilidad del emisor.


Lic. Cinthya Fatima Montufas Chavez
Directora General




Lic. Adrian Padilla Rangel
Director Administrativo

INSTITUTO DE CAPACITACIÓN
PARA LOS TRABAJADORES
DEL ESTADO DE
BAJA CALIFORNIA SUR



ICATEBCS

INSTITUTO DE CAPACITACIÓN PARA
LOS TRABAJADORES DEL ESTADO BCS

Anexo

Cuenta Pública
Instituto de Capacitación para los
Trabajadores del Estado de B.C.S.

| 2022



Instituto de Capacitación para los Trabajadores del Estado de Baja California Sur
 Conciliación entre los Egresos Presupuestarios y los Gastos Contables
 Correspondiente del 1 de Enero al 30 de Noviembre de 2022




1. Total de egresos presupuestarios 17,081,499

2. Menos egresos presupuestarios no contables		0
2.1 Materias Primas y Materiales de Producción y Comercialización	0	
2.2 Materiales y Suministros	0	
2.3 Mobiliario y Equipo de Administración	0	
2.4 Mobiliario y Equipo Educativo y Recreativo	0	
2.5 Equipo e Instrumental Médico y de Laboratorio	0	
2.6 Vehículos y Equipo de Transporte	0	
2.7 Equipo de Defensa y Seguridad	0	
2.8 Maquinaria, Otros Equipos y Herramientas	0	
2.9 Activos Biológicos	0	
2.10 Bienes Inmuebles	0	
2.11 Activos Intangibles	0	
2.12 Obra Pública en Bienes de Dominio Público	0	
2.13 Obra Pública en Bienes Propios	0	
2.14 Acciones y Participaciones de Capital	0	
2.15 Compra de Títulos y Valores	0	
2.16 Concesión de Préstamos	0	
2.17 Inversiones en Fideicomisos, Mandatos y Otros Análogos	0	
2.18 Provisiones para Contingencias y Otras Erogaciones Especiales	0	
2.19 Amortización de la Deuda Pública	0	
2.20 Adeudos de Ejercicios Fiscales Anteriores (ADEFAS)	0	
2.21 Otros Egresos Presupuestales No Contables	0	

3. Más Gastos Contables No Presupuestarios		0
3.1 Estimaciones, Depreciaciones, Deterioros, Obsolescencia y Amortizaciones	0	
3.2 Provisiones	0	
3.3 Disminución de inventarios	0	
3.4 Aumento por insuficiencia de estimaciones por pérdida o deterioro u obsolescencia	0	
3.5 Aumento por insuficiencia de provisiones	0	
3.6 Otros Gastos	0	
3.7 Otros Gastos Contables No Presupuestales	0	

4. Total de Gasto Contable 17,081,499

Bajo protesta de decir verdad declaramos que los Estados Financieros y sus Notas son razonablemente correctos y responsabilidad del emisor


 Lic. Cynthia Fatima Montufas Chavez
 Directora General




 Lic. Adrian Padilla Rangel
 Director Administrativo

INSTITUTO DE CAPACITACIÓN
 PARA LOS TRABAJADORES
 DEL ESTADO DE
 BAJA CALIFORNIA SUR




Instituto de Capacitación para los Trabajadores del Estado de Baja California Sur
Conciliación entre los Ingresos Presupuestarios y Contables
Correspondiente del 1 de Enero al 30 de Noviembre de 2022
(Cifras en pesos)



1. Ingresos Presupuestarios		24,185,510
2. Más ingresos contables no presupuestarios		0
2.1 Ingresos Financieros	0	
2.2 Incremento por Variación de Inventarios		
2.3 Disminución del exceso de estimaciones por pérdida o deterioro u obsolescencia	0	
2.4 Disminución del exceso de provisiones	0	
2.5 Otros ingresos y beneficios varios	0	
2.6 Otros ingresos contables no presupuestarios	0	
		0
3. Menos ingresos presupuestarios no contables		
3.1 Aprovechamientos Patrimoniales	0	
3.2 Ingresos derivados de financiamientos	0	
3.3 Otros ingresos presupuestarios no contables	0	
4. Ingresos Contables (4 = 1 + 2 - 3)		24,185,510

Bajo protesta de decir verdad declaramos que los Estados Financieros y sus Notas son razonablemente correctos y responsabilidad del emisor


Lic. Cinthya Fatima Montufas Chavez
Directora General




Lic. Adrian Padilla Rangel
Director Administrativo

INSTITUTO DE CAPACITACIÓN
PARA LOS TRABAJADORES
DEL ESTADO DE
BAJA CALIFORNIA SUR

Instituto de Capacitación para los Trabajadores del Estado de Baja California Sur
 Indicadores de Postura Fiscal
 Del 1 de Enero al 30 de Noviembre de 2022
 (Cifras en pesos)



Concepto	Estimado/Aprobado	Devengado	Recaudado/Pagado
I. Ingresos Presupuestarios (I=1+2)	23,490,773	24,185,510	24,035,716
1. Ingresos del Gobierno de la Entidad Federativa ¹	23,490,773	24,185,510	24,035,716
2. Ingresos del Sector Paraestatal ¹	0	0	0
II. Egresos Presupuestarios (II=3+4)	23,490,773	17,081,499	16,969,576
3. Egresos del Gobierno de la Entidad Federativa ²	23,490,773	17,081,499	16,969,576
4. Egresos del Sector Paraestatal ²	0	0	0
III. Balance Presupuestario (Superávit o Déficit) (III = I - II)	0	7,104,011	7,066,140

Concepto	Estimado/Aprobado	Devengado	Recaudado/Pagado
III. Balance presupuestario (Superávit o Déficit)	0	7,104,011	7,066,140
IV. Intereses, Comisiones y Gastos de la Deuda	0	0	0
V. Balance Primario (Superávit o Déficit) (V= III + IV)	0	7,104,011	7,066,140

Concepto	Estimado/Aprobado	Devengado	Recaudado/Pagado
A. Financiamiento	0	0	0
B. Amortización de la deuda	0	0	0
C. Financiamiento Neto	0	0	0

Bajo protesta de decir verdad declaramos que los Estados Financieros y sus Notas son razonablemente correctos y responsabilidad del emisor

1. Los Ingresos que se presentan son los ingresos presupuestarios totales sin incluir los ingresos por financiamientos. Los Ingresos del Gobierno de la Entidad Federativa corresponden a los del Poder Ejecutivo, Legislativo Judicial y Autónomos

2. Los egresos que se presentan son los egresos presupuestarios totales sin incluir los egresos por amortización. Los egresos del Gobierno de la Entidad Federativa corresponden a los del Poder Ejecutivo, Legislativo, Judicial y Organos Autónomos

3. Para Ingresos se reportan los ingresos recaudados; para egresos se reportan los egresos pagados





Lic. Cinthya Fátima Montufas Chavez
 Directora General

Lic. Adrian Padilla Rangel
 Director Administrativo

**INSTITUTO DE CAPACITACIÓN
 PARA LOS TRABAJADORES
 DEL ESTADO DE
 BAJA CALIFORNIA SUR**