



Oficio: ICATEBCS/289/2022

Asunto: Cuenta Pública Octubre 2022

La Paz, Baja California Sur. A 29 Noviembre de 2022

C.P Ricardo Verdugo Llanas
Auditor Superior
Auditoría Superior del Estado de BCS.
Presente.

Con el Propósito de dar cumplimiento a los artículos 46 y 49 de la Ley General de Contabilidad Gubernamental se envía cuenta pública corresponde al mes de **Octubre del ejercicio fiscal 2022**, la cual se integra de los siguientes documentos:

A.-Carpeta con la siguiente información:

I. Información contable, con la desagregación siguiente:

- a) Estado de actividades. ✓
- b) Estado de situación financiera. ✓
- c) Estado de variación en la hacienda pública. ✓
- d) Estado de cambios en la situación financiera. ✓
- e) Estado de Flujo de Efectivo ✓
- f) Informes sobre pasivos contingentes. (NO aplica.) ✓
- g) Notas a los estados financieros ✓
- h) Estado analítico del activo. ✓
- i) Estado analítico de la deuda y otros pasivos. (NO aplica) ✓

II. Información presupuestaria, con la desagregación siguiente:

- a) Estado Analítico del Ingresos ✓
- b) Estado Analítico del Ejercicio del Presupuesto de Egresos Clasificación Administrativa ✓
- c) Estado Analítico del Ejercicio del Presupuesto de Egresos Clasificación Económica ✓
- d) Estado Analítico del Ejercicio del Presupuesto de Egresos Clasificación por Objeto del Gasto ✓
- e) Estado Analítico del Ejercicio del Presupuesto de Egresos Clasificación Funcional ✓
- f) Endeudamiento Neto. (NO aplica) ✓
- g) Intereses de la Deuda. (NO aplica) ✓
- h) Flujo de fondo. ✓

III. Información programática, con la desagregación siguiente:

- a) Gastos por categoría programática.
- b) Programas y Proyectos de inversión (NO aplica)
- c) Indicadores de Resultados (NO aplica)

IV. Información Anexo:

- 1) Conciliación entre Egresos Presupuestarios y los Gastos Contables
- 2) Conciliación entre Ingresos Presupuestarios y Contables
- 3) Indicadores de postura fiscal

PODER LEGISLATIVO
AUDITORIA SUPERIOR DEL ESTADO
DE BAJA CALIFORNIA SUR

R 09 FEB 2023 O
RECIBIDO
OFICIALIA DE PARTES
SUJETO A REVISIÓN Y ANALISIS





B.-Información administrativa, siendo la siguiente:

1. Conciliaciones Bancarias. (Carpeta 1/7)
2. Reporte de alta y bajas de la plantilla de personal, NO se presentaron en este mes.
3. Concentrado Nominas. (Unidad de Almacenamiento)
4. Respaldo de contabilidad. (Unidad de almacenamiento)
5. Plan de cuentas actualizado. (Unidad de almacenamiento)
6. Libro diario. (Unidad de almacenamiento)
7. Balanza de comprobación. (Unidad de almacenamiento)

C.-Se envían carpetas con pólizas que son las siguientes:

- 1) Carpeta 1/7 Octubre: Pólizas de ingresos del I00317-I00335.
- 2) Carpeta 2/7 Octubre: Pólizas de ingresos del I00336-I00371.
- 3) Carpeta 3/7 Octubre: Pólizas de Egreso (C) C00915-C00943.
- 4) Carpeta 4/7 Octubre: Pólizas de Egreso (C) C00944-C00973.
- 5) Carpeta 5/7 Octubre: Pólizas de Egreso (C) C00974-C01007.
- 6) Carpeta 6/7 Octubre: Pólizas de Egreso (C) C01008-C01021, C01034, C01036, C01047, C01050 - C01052 - C01055 - C01057 - C01059 - C01067 - C01069 - C01071.
- 7) Carpeta 7/7 Septiembre: Provisiones: P02571, P02692, P02285, P02890, P03122, P03125, P03144- P03145, P03442, P03445 Pólizas de diario: D00190, D00203, D00205, D00212 Póliza de Egresos (E): E00308 - E00349

Sin otro particular, me despido, no sin antes enviarle un cordial saludo

Atentamente.




Lic. Cinthya Fátima Montufas Chávez
Directora General de ICATEBCS

INSTITUTO DE CAPACITACIÓN
PARA LOS TRABAJADORES
DEL ESTADO DE
BAJA CALIFORNIA SUR

C.c.p. Archivo
CFMC/APR/ ble*



ICATEBCS

INSTITUTO DE CAPACITACIÓN PARA
LOS TRABAJADORES DEL ESTADO BCS

Cuenta Pública Mensual Octubre 2022

Cuenta Pública | 2022
Instituto de Capacitación para los
Trabajadores del Estado de B.C.S. |



ICATEBCS

INSTITUTO DE CAPACITACIÓN PARA
LOS TRABAJADORES DEL ESTADO BCS

Información Contable

Cuenta Pública | 2022
Instituto de Capacitación para los
Trabajadores del Estado de B.C.S. |



Concepto	2022	2021
INGRESOS Y OTROS BENEFICIOS		
Ingresos de la Gestión	1,373,309	497,520
Impuestos	0	0
Cuotas y Aportaciones de Seguridad Social	0	0
Contribuciones de Mejoras	0	0
Derechos	0	0
Productos	0	0
Aprovechamientos	0	0
Ingresos por Venta de Bienes y Prestación de Servicios	1,373,309	497,520
Participaciones, Aportaciones, Convenios, Incentivos Derivados de la Colaboración Fiscal, Fondos Distintos de Aportaciones, Transferencias, Asignaciones, Subsidios y Subvenciones, y Pensiones y Jubilaciones	19,591,576	22,231,670
Participaciones, Aportaciones, Convenios, Incentivos Derivados de la Colaboración Fiscal, Fondos Distintos de Aportaciones	19,591,576	22,231,670
Transferencias, Asignaciones, Subsidios y Subvenciones, y Pensiones y Jubilaciones	0	0
Otros Ingresos y Beneficios	689	788
Ingresos Financieros	689	788
Incremento por Variación de Inventarios	0	0
Disminución del Exceso de Estimaciones por Pérdida o Deterioro u Obsolescencia	0	0
Disminución del Exceso de Provisiones	0	0
Otros Ingresos y Beneficios Varios	0	0
Total de Ingresos y Otros Beneficios	20,965,574	22,729,978
GASTOS Y OTRAS PÉRDIDAS		
Gastos de Funcionamiento	15,206,157	18,129,863
Servicios Personales	12,304,214	15,793,676
Materiales y Suministros	785,068	413,323
Servicios Generales	2,116,874	1,922,864
Transferencias, Asignaciones, Subsidios y Otras Ayudas	0	0
Transferencias Internas y Asignaciones al Sector Público	0	0
Transferencias al Resto del Sector Público	0	0
Subsidios y Subvenciones	0	0
Ayudas Sociales	0	0
Pensiones y Jubilaciones	0	0
Transferencias a Fideicomisos, Mandatos y Contratos Análogos	0	0
Transferencias a la Seguridad Social	0	0
Donativos	0	0
Transferencias al Exterior	0	0
Participaciones y Aportaciones	0	0
Participaciones	0	0
Aportaciones	0	0
Convenios	0	0
Intereses, Comisiones y Otros Gastos de la Deuda Pública	0	0
Intereses de la Deuda Pública	0	0
Comisiones de la Deuda Pública	0	0
Gastos de la Deuda Pública	0	0
Costo por Coberturas	0	0
Apoyos Financieros	0	0
Otros Gastos y Pérdidas Extraordinarias	0	0
Estimaciones, Depreciaciones, Deterioros, Obsolescencia y Provisiones	0	0
Disminución de Inventarios	0	0
Aumento por Insuficiencia de Estimaciones por Pérdida o Deterioro y Aumento por Insuficiencia de Provisiones	0	0
Otros Gastos	0	0
Inversión Pública	0	0
Inversión Pública no Capitalizable	0	0
Total de Gastos y Otras Pérdidas	15,206,157	18,129,863
Resultados del Ejercicio (Ahorro/Desahorro)	5,759,417	4,600,116



Bajo protesta de decir verdad declaramos que los Estados Financieros y sus notas a continuación son correctos y responsabilidad de los

Lic. Cinthya Fatima Montufas Chavez
Directora General

Lic. Adrian Padilla Rangel
Director Administrativo

**INSTITUTO DE CAPACITACIÓN
PARA LOS TRABAJADORES
DEL ESTADO DE
BAJA CALIFORNIA SUR**



Instituto de Capacitación para los Trabajadores del Estado de Baja California Sur
Estado de Situación Financiera
Al 31 de Octubre de 2022 y 2021
(Pesos)



CONCEPTO	Año		CONCEPTO	Año	
	2022	2021		2022	2021
ACTIVO			PASIVO		
<i>Activo Circulante</i>			<i>Pasivo Circulante</i>		
Efectivo y Equivalentes	4,133,792	6,541,417	Cuentas por Pagar a Corto Plazo	587,022	1,536,755
Derechos a Recibir Efectivo o Equivalentes	11,478,404	7,498,986	Documentos por Pagar a Corto Plazo	0	0
Derechos a Recibir Bienes o Servicios	93,345	89,722	Porción a Corto Plazo de la Deuda Pública a Largo Plazo	0	0
Inventarios	0	0	Títulos y Valores a Corto Plazo	0	0
Almacenes	0	0	Pasivos Diferidos a Corto Plazo	0	0
Estimación por Pérdida o Deterioro de Activos Circulantes	0	0	Fondos y Bienes de Terceros en Garantía y/o Administración a Corto Plazo	0	0
Otros Activos Circulantes	0	0	Provisiones a Corto Plazo	0	0
Total de Activos Circulantes	15,705,541	14,130,125	Otros Pasivos a Corto Plazo	0	0
<i>Activo No Circulante</i>			Total de Pasivos Circulantes	587,022	1,536,755
Inversiones Financieras a Largo Plazo	0	0	<i>Pasivo No Circulante</i>		
Derechos a Recibir Efectivo o Equivalentes a Largo Plazo	0	0	Cuentas por Pagar a Largo Plazo	0	0
Bienes Inmuebles, Infraestructura y Construcciones en Proceso	0	0	Documentos por Pagar a Largo Plazo	0	0
Bienes Muebles	5,827,542	5,827,542	Deuda Pública a Largo Plazo	0	0
Activos Intangibles	77,744	77,744	Pasivos Diferidos a Largo Plazo	0	0
Depreciación, Deterioro y Amortización Acumulada de Bienes	0	0	Fondos y Bienes de Terceros en Garantía y/o en Administración a Largo Plazo	0	0
Activos Diferidos	0	0	Provisiones a Largo Plazo	0	0
Estimación por Pérdida o Deterioro de Activos no Circulantes	0	0	Total de Pasivos No Circulantes	0	0
Otros Activos no Circulantes	0	0	Total del Pasivo	587,022	1,536,755
Total de Activos No Circulantes	5,905,286	5,905,286	HACIENDA PÚBLICA/ PATRIMONIO		
Total del Activo	21,610,827	20,035,412	<i>Hacienda Pública/Patrimonio Contribuido</i>	0	0
			Aportaciones	0	0
			Donaciones de Capital	0	0
			Actualización de la Hacienda Pública / Patrimonio	0	0
			Hacienda Pública/Patrimonio Generado	21,023,805	18,498,657
			Resultados del Ejercicio (Ahorro / Desahorro)	5,759,417	4,600,116
			Resultados de Ejercicios Anteriores	15,264,388	13,898,541
			Revalúos	0	0
			Reservas	0	0
			Rectificaciones de Resultados de Ejercicios Anteriores	0	0
			Exceso o Insuficiencia en la Actualización de la Hacienda Pública/Patrimonio	0	0
			Resultado por Posición Monetaria	0	0
			Resultado por Tenencia de Activos no Monetarios	0	0
			Total Hacienda Pública/ Patrimonio	21,023,805	18,498,657
			Total del Pasivo y Hacienda Pública / Patrimonio	21,610,827	20,035,412



**INSTITUTO DE CAPACITACIÓN
PARA LOS TRABAJADORES
DEL ESTADO DE
BAJA CALIFORNIA SUR**

Bajo protesta de decir verdad declaramos que los Estados Financieros y sus Notas son razonablemente correctos y responsabilidad propia.

Lic. Cinthya Fatima Montufas Chavez
Directora General

Lic. Adrian Padilla Rangel
Director Administrativo



Concepto	Hacienda Pública/Patrimonio Contribuido	Hacienda Pública/Patrimonio Generado de Ejercicios Anteriores	Hacienda Pública/Patrimonio Generado del Ejercicio	Exceso o Insuficiencia en la Actualización de la Hacienda Pública / Patrimonio	TOTAL
HACIENDA PÚBLICA/PATRIMONIO CONTRIBUIDO NETO DE 2021	0				0
Aportaciones	0				0
Donaciones de Capital	0				0
Actualización de la Hacienda Pública/Patrimonio	0				0
HACIENDA PÚBLICA /PATRIMONIO GENERADO NETO DE 2021		13,898,541	4,600,116		18,498,657
Resultados del Ejercicio (Ahorro/Desahorro)			4,600,116		4,600,116
Resultados de Ejercicios Anteriores		13,898,541			13,898,541
Revalúos		0		0	0
Reservas		0			0
Rectificaciones de Resultados de Ejercicios Anteriores		0			0
EXCESO O INSUFICIENCIA EN LA ACTUALIZACIÓN DE LA HACIENDA PÚBLICA/ PATRIMONIO NETO DE 2021				0	0
Resultado por Posición Monetaria				0	0
Resultado por Tenencia de Activos no Monetarios				0	0
HACIENDA PÚBLICA / PATRIMONIO NETO FINAL DE 2021	0	13,898,541	4,600,116	0	18,498,657
CAMBIOS EN LA HACIENDA PÚBLICA/PATRIMONIO CONTRIBUIDO NETO DE 2022	0				0
Aportaciones	0				0
Donaciones de Capital	0				0
Actualización de la Hacienda Pública/Patrimonio	0				0
VARIACIONES DE LA HACIENDA PÚBLICA / PATRIMONIO GENERADO NETO DE 2022		1,365,847	1,159,301		2,525,148
Resultados del Ejercicio (Ahorro/Desahorro)			5,759,417		5,759,417
Resultados de Ejercicios Anteriores		1,365,847	-4,600,116		-3,234,269
Revalúos		0	0	0	0
Reservas		0	0		0
Rectificaciones de Resultados de Ejercicios Anteriores			0		0
CAMBIOS EN EL EXCESO O INSUFICIENCIA EN LA ACTUALIZACIÓN DE LA HACIENDA PÚBLICA/ PATRIMONIO NETO DE 2022				0	0
Resultado por Posición Monetaria				0	0
Resultado por Tenencia de Activos no Monetarios				0	0
HACIENDA PÚBLICA / PATRIMONIO NETO FINAL DE 2022	0	15,264,388	5,759,417	0	21,023,805



**INSTITUTO DE CAPACITACIÓN
 PARA LOS TRABAJADORES
 DEL ESTADO DE
 BAJA CALIFORNIA SUR**

Bajo protesta de decir verdad declaramos que los Estados Financieros y sus Notas son razonablemente correctos y responsabilidad del emisor

Lic. Cinthya Fatima Monturas Chavez
 Directora General

Lic. Adrian Pagilla Rangel
 Director Administrativo

Concepto	Origen	Aplicación
ACTIVO	2,407,625	3,983,041
Activo Circulante	2,407,625	3,983,041
Efectivo y Equivalentes	2,407,625	0
Derechos a Recibir Efectivo o Equivalentes	0	3,979,419
Derechos a Recibir Bienes o Servicios	0	3,622
Inventarios	0	0
Almacenes	0	0
Estimación por Pérdida o Deterioro de Activos Circulantes	0	0
Otros Activos Circulantes	0	0
Activo No Circulante	0	0
Inversiones Financieras a Largo Plazo	0	0
Derechos a Recibir Efectivo o Equivalentes a Largo Plazo	0	0
Bienes Inmuebles, Infraestructura y Construcciones en Proceso	0	0
Bienes Muebles	0	0
Activos Intangibles	0	0
Depreciación, Deterioro y Amortización Acumulada de Bienes	0	0
Activos Diferidos	0	0
Estimación por Pérdida o Deterioro de Activos no Circulantes	0	0
Otros Activos no Circulantes	0	0
PASIVO	0	949,733
Pasivo Circulante	0	949,733
Cuentas por Pagar a Corto Plazo	0	949,733
Documentos por Pagar a Corto Plazo	0	0
Porción a Corto Plazo de la Deuda Pública a Largo Plazo	0	0
Titulos y Valores a Corto Plazo	0	0
Pasivos Diferidos a Corto Plazo	0	0
Fondos y Bienes de Terceros en Garantía y/o Administración a Corto Plazo	0	0
Provisiones a Corto Plazo	0	0
Otros Pasivos a Corto Plazo	0	0
Pasivo No Circulante	0	0
Cuentas por Pagar a Largo Plazo	0	0
Documentos por Pagar a Largo Plazo	0	0
Deuda Pública a Largo Plazo	0	0
Pasivos Diferidos a Largo Plazo	0	0
Fondos y Bienes de Terceros en Garantía y/o en Administración a Largo Plazo	0	0
Provisiones a Largo Plazo	0	0
HACIENDA PÚBLICA/ PATRIMONIO	2,525,148	0
Hacienda Pública/Patrimonio Contribuido	0	0
Aportaciones	0	0
Donaciones de Capital	0	0
Actualización de la Hacienda Pública / Patrimonio	0	0
Hacienda Pública/Patrimonio Generado	2,525,148	0
Resultados del Ejercicio (Ahorro / Desahorro)	1,159,301	0
Resultados de Ejercicios Anteriores	1,365,847	0
Revalúos	0	0
Reservas	0	0
Rectificaciones de Resultados de Ejercicios Anteriores	0	0
Exceso o Insuficiencia en la Actualización de la Hacienda Pública/Patrimonio	0	0
Resultado por Posición Monetaria	0	0
Resultado por Tenencia de Activos no Monetarios	0	0



Bajo protesta de decir verdad declaramos que los Estados Financieros y el Balance son verdaderamente correctos y responsabilidad del emisor

Lic. Cinthya Fatima Montufes Chavez
 Directora General

**INSTITUTO DE CAPACITACIÓN
 PARA LOS TRABAJADORES
 DEL ESTADO DE
 BAJA CALIFORNIA SUR**

Lic. Adrian Padilla Rangel
 Director Administrativo



Concepto	2022	2021
Flujos de Efectivo de las Actividades de Operación		
Origen	17,073,755	22,723,478
Impuestos	0	0
Cuotas y Aportaciones de Seguridad Social	0	0
Contribuciones de mejoras	0	0
Derechos	0	0
Productos	0	0
Aprovechamientos	0	0
Ingresos por Venta de Bienes y Prestación de Servicios	1,360,998	491,808
Participaciones, Aportaciones, Convenios, Incentivos Derivados de la Colaboración Fiscal y Fondos Distintos de Aportaciones	15,712,757	22,231,670
Transferencias, Asignaciones, Subsidios y Subvenciones, y Pensiones y Jubilaciones	0	0
Otros Orígenes de Operación	0	0
Aplicación	19,481,380	22,821,053
Servicios Personales	12,007,760	14,925,061
Materiales y Suministros	785,068	413,323
Servicios Generales	2,116,874	1,922,864
Transferencias Internas y Asignaciones al Sector Público	0	0
Transferencias al resto del Sector Público	0	0
Subsidios y Subvenciones	0	0
Ayudas Sociales	0	0
Pensiones y Jubilaciones	0	0
Transferencias a Fideicomisos, Mandatos y Contratos Análogos	0	0
Transferencias a la Seguridad Social	0	0
Donativos	0	0
Transferencias al Exterior	0	0
Participaciones	0	0
Aportaciones	0	0
Convenios	0	0
Otras Aplicaciones de Operación	4,571,677	5,559,805
Flujos Netos de Efectivo por Actividades de Operación	-2,407,625	-97,574
Flujos de Efectivo de las Actividades de Inversión		
Origen	0	0
Bienes Inmuebles, Infraestructura y Construcciones en Proceso	0	0
Bienes Muebles	0	0
Otros Orígenes de Inversión	0	0
Aplicación	0	0
Bienes Inmuebles, Infraestructura y Construcciones en Proceso	0	0
Bienes Muebles	0	0
Otras Aplicaciones de Inversión	0	0
Flujos Netos de Efectivo por Actividades de Inversión	0	0
Flujo de Efectivo de las Actividades de Financiamiento		
Origen	0	0
Endeudamiento Neto	0	0
Interno	0	0
Externo	0	0
Otros Orígenes de Financiamiento	0	0
Aplicación	0	0
Servicios de la Deuda	0	0
Interno	0	0
Externo	0	0
Otras Aplicaciones de Financiamiento	0	0
Flujos netos de Efectivo por Actividades de Financiamiento	0	0
Incremento/Disminución Neta en el Efectivo y Equivalentes al Efectivo	-2,407,625	-97,574
Efectivo y Equivalentes al Efectivo al inicio del Ejercicio	6,541,417	6,638,991
Efectivo y Equivalentes al Efectivo al final del Ejercicio	4,133,792	6,541,417



**INSTITUTO DE CAPACITACIÓN
PARA LOS TRABAJADORES
DEL ESTADO DE
BAJA CALIFORNIA SUR**

Bajo protesta de decir verdad declaramos que los Estados Financieros y sus Notas son razonablemente correctos y responsabilidad del emisor.

Lic. Cintya Fatima Montufas Chavez
Directora General

Lic. Adrian Padilla Rangel
Director Administrativo




Instituto de Capacitación para los Trabajadores del Estado de Baja California Sur
Informe de Pasivos Contingentes
Del 1 de Enero al 31 de Octubre de 2022
(Pesos)



"En Cumplimiento a lo dispuesto en los artículos 46, Fracción I, Inciso f), y 52 de la Ley General de Contabilidad Gubernamental y de conformidad con lo establecido en el Capítulo VII, Numeral, II, Inciso h) del Manual de Contabilidad Gubernamental emitido por el CONAC, el Ente Público informa lo siguiente:"

Cuenta	Concepto	Importe
TOTAL		

Bajo protesta de decir verdad declaramos que los Estados Financieros y sus Notas son razonablemente correctos y responsabilidad del emisor


Lic. Cinthya Fatima Montufas Chavez
Directora General



INSTITUTO DE CAPACITACIÓN
PARA LOS TRABAJADORES
DEL ESTADO DE
BAJA CALIFORNIA SUR


Lic. Adrian Padilla Rangel
Director Administrativo



Instituto de Capacitación para los Trabajadores del Estado de Baja California Sur
Estado Analítico del Activo
Del 1 de Enero al 31 de Octubre de 2022
(Pesos)



Concepto	Saldo Inicial 1	Cargos del Periodo 2	Abonos del Periodo 3	Saldo Final 4=(1+2-3)	Variación del Periodo (4-1)
ACTIVO					
Activo Circulante	14,130,125	52,618,172	51,042,756	15,705,541	1,575,416
Efectivo y Equivalentes	6,541,417	31,145,321	33,552,946	4,133,792	-2,407,625
Derechos a Recibir Efectivo o Equivalentes	7,498,986	21,441,813	17,462,394	11,478,404	3,979,419
Derechos a Recibir Bienes o Servicios	89,722	31,038	27,416	93,345	3,622
Inventarios	0	0	0	0	0
Almacenes	0	0	0	0	0
Estimación por Pérdida o Deterioro de Activos Circulantes	0	0	0	0	0
Otros Activos Circulantes	0	0	0	0	0
Activo No Circulante	5,905,286	0	0	5,905,286	0
Inversiones Financieras a Largo Plazo	0	0	0	0	0
Derechos a Recibir Efectivo o Equivalentes a Largo Plazo	0	0	0	0	0
Bienes Inmuebles, Infraestructura y Construcciones en Proceso	0	0	0	0	0
Bienes Muebles	5,827,542	0	0	5,827,542	0
Activos Intangibles	77,744	0	0	77,744	0
Depreciación, Deterioro y Amortización Acumulada de Bienes	0	0	0	0	0
Activos Diferidos	0	0	0	0	0
Estimación por Pérdida o Deterioro de Activos no Circulantes	0	0	0	0	0
Otros Activos no Circulantes	0	0	0	0	0
TOTAL DEL ACTIVO	20,035,412	52,618,172	51,042,756	21,610,827	1,575,416

Bajo protesta de decir verdad declaramos que los Estados Financieros y sus Notas son razonablemente correctos y somos responsables de su emisión.

Lic. Cinthya Fatima Montufas Chavez
Directora General



INSTITUTO DE CAPACITACIÓN
PARA LOS TRABAJADORES
DEL ESTADO DE
BAJA CALIFORNIA SUR

Lic. Adrian Padilla Rangel
Director Administrativo



ICATEBCS

INSTITUTO DE CAPACITACIÓN PARA
LOS TRABAJADORES DEL ESTADO BCS

Notas de Estados Financieros

Cuenta Pública
Instituto de Capacitación para los
Trabajadores del Estado de B.C.S.

| 2022



NOTAS DEL ESTADOS FINANCIEROS AL 30 DE OCTUBRE DEL 2022

1. La cuenta **Efectivo y Equivalentes** está integrada de la siguiente manera:

Cuenta Contable		Saldo
1111-01	Fondo Fijo de Caja	13,785.32
1111-01-01	Julio Cesar Buenrostro de Dios	13,785.32
1112-00	Bancos / Tesorería	4,120,006.77
1112-01-02	Bancomer No. Cta. 0198293945	0.01
1112-01-03	Bancomer No. Cta. 0198293961	438,323.15
1112-01-05	Bancomer No. Cta. 0111402293	-0.31
1112-01-10	Bancomer No. Cta. 0114625307	-0.10
1112-01-11	Bancomer No. Cta. 0111402358	-5,680.15
1112-01-12	Bancomer No. Cta. 0116114881	.61
1112-01-13	Bancomer No. Cta. 0116114954	1,515,625.01
1112-01-14	Bancomer No. Cta. 0118126453	386,503.90
1112-01-15	Bancomer No. Cta. 0118126526	1,785,209.39
		\$4,133,792.09



Contable 1/5

**INSTITUTO DE CAPACITACION
PARA LOS TRABAJADORES
DEL ESTADO DE
BAJA CALIFORNIA SUR**

2. La cuenta de **Derechos a Recibir Efectivo o Equivalentes** se compone por las siguientes subcuentas:

Cuenta Contable		Saldo	Notas
1122-00	Cuentas x Cobrar a Corto Plazo	7,229,196.08	
1122-02	Estatales	7,244,808.09	Adeudo ejercicio 2012-2013
1122-04	Clientes	-15,612.01	
1122-04-21	Dicons S.A. de C.V.	8,000.00	Saldos ejercicios anteriores
1122-04-22	Clientes pagados por anticipado	-23,612.01	Saldo de clientes 2022
1122-73	Ingresos por Venta de Bienes y Prestación de Servicios de Entidades Paraestatales y Fideicomisos No Empresariales y No Financieros	0.00	
1122-83	Convenios	3,878,819.00	
1123-00	Deudores Diversos x Cobrar a Corto Plazo	350,889.37	
1123-01	Gastos por Comprobar	233,771.01	Gastos pendientes de comprobación por parte de los empleados
1123-02	Funcionarios y Empleados	77,474.52	Saldo conformado por anticipo de sueldos
1123-03	Gastos no comprobados Ej. Anteriores	39,478.61	Gastos pendientes de comprobación de Ej. Anteriores
1123-04	Diferencias en Movimiento	165.23	
		\$7,580,085.45	

Contable 2/5



3. La cuenta de **Derechos a Recibir Bienes o Servicios** se integra de la siguiente manera:

Cuenta Contable		Saldo	Notas
1131	ANTICIPO A PROVEEDORES POR ADQUISICIÓN DE BIENES Y PRESTACIÓN DE SERVICIOS A CORTO PLAZO	54,844.47	Anticipo a proveedores
1131-014	Comisión Federal de Electricidad	9,124.31	
1131-055	Viajes Perla SA DE CV	20,170.71	
1131-074	Leticia Ramírez Cedillo	8,000.00	
1131-083	Rubén Gómez	13,000.00	
1131-084	Benigno Aurelio González Márquez	927.42	
1131-085	Hotel City Express Plus Patio Universidad	3,622.03	
1139	Honorarios Pagados por Anticipado	38,500.03	
		\$93,344.5	

4. La cuenta de **Bienes Muebles** se integra por todos los activos fijos del Instituto por un total de \$5,827,542.33.

Cuenta Contable		Saldo Inicial	Adquisiciones 2021	Saldo Final	Notas
1241-1	Mobiliario y Equipo de Oficina	1,376,903.70	0	1,376,903.70	
1241-3	Equipo de Computo	1,309,194.18	0	1,309,194.18	
1245-1	Seguridad y Vigilancia	290,555.62		290,555.62	
1244-1	Equipo de Transporte	2,850,888.83	0	2,850,888.83	
		\$5,827,542.33	0	\$5,827,542.33	

5. La cuenta de **Activos Intangibles** se conforma por el Software del instituto por la cantidad de \$ 77,744.00

Contable 3/5



INSTITUTO DE CAPACITACIÓN
PARA LOS TRABAJADORES
DEL ESTADO DE
BAJA CALIFORNIA SUR

6. La cuenta **Cuentas por pagar a corto plazo** se compone por las siguientes subcuentas:

Cuenta Contable		Saldo Inicial	Notas
2110-1	Acreedores Diversos	11,315.53	
2111	Servicios Personales por pagar a corto plazo	294,502.00	
2112	Proveedores por pagar a corto plazo	38,293.49	
		\$344,111.02	

7. La cuenta **Impuestos por Pagar** se integra de la siguiente manera:

Cuenta Contable		Saldo Inicial
2117-73	ISPT	93,865.23
2117-74	IMSS	24,157.46
2117-75-01	Ret. ISR Asimilables	12,438.81
2117-75-02	Ret. ISR Honorarios Profesionales	19.51
2117-75-03	Ret. ISR Arrendamiento	5,019.62
2117-75-04	Ret. Actividad Empresarial RESICO	35.00
2117-75-05	Ret. ISR Fletes	170.00
2117-76-01	Ret. IVA Arrendamientos	5,354.28
2117-76-02	Ret. IVA Honorarios Profesionales	780.40
2117-76-03	Ret. IVA Fletes	0.00
2117-77	Amortización Infonavit	71,391.72
2119-2	Infonacot	32,394.64
		\$245,626.67

Contable 4/5




**INSTITUTO DE CAPACITACIÓN
 PARA LOS TRABAJADORES
 DEL ESTADO DE
 BAJA CALIFORNIA SUR**

INFORMES DE PASIVOS CONTIGUENTES

CONTENIDO

- No se cuenta con dichos pasivos



Lic. Cinthya Fatima Montufas Chavez
Director General



INSTITUTO DE CAPACITACIÓN
PARA LOS TRABAJADORES
DEL ESTADO DE
BAJA CALIFORNIA SUR



Lic. Adrián Padilla Rangel
Director Administrativo




Instituto de Capacitación para los Trabajadores del Estado de Baja California
 Estado Analítico de la Deuda y Otros Pasivos
 Del 1 de Enero al 31 de Octubre de 2022
 (Pesos)




Denominación de las Deudas	Moneda de Contratación	Institución o País Acreedor	Saldo Inicial del Periodo	Saldo Final del Periodo
DEUDA PÚBLICA				
Corto Plazo				
Deuda Interna				
Instituciones de Crédito	Peso	México	0	0
Títulos y Valores	Peso	México	0	0
Arrendamientos Financieros	Peso	México	0	0
Deuda Externa				
Organismos Financieros Internacionales	Peso	México	0	0
Deuda Bilateral	Peso	México	0	0
Títulos y Valores	Peso	México	0	0
Arrendamientos Financieros	Peso	México	0	0
Subtotal a Corto Plazo			0	0
Largo Plazo				
Deuda Interna				
Instituciones de Crédito	Peso	México	0	0
Títulos y Valores	Peso	México	0	0
Arrendamientos Financieros	Peso	México	0	0
Deuda Externa				
Organismos Financieros Internacionales	Peso	México	0	0
Deuda Bilateral	Peso	México	0	0
Títulos y Valores	Peso	México	0	0
Arrendamientos Financieros	Peso	México	0	0
Subtotal a Largo Plazo			0	0
Otros Pasivos	Peso	México	1,536,755	587,022
Total Deuda y Otros Pasivos			1,536,755	587,022

Bajo protesta de decir verdad declaramos que los Estados Financieros y sus Notas son razonablemente correctos y responsabilidad del emisor


 Lic. Cinthya Fatima Montufas Chavez
 Directora General



INSTITUTO DE CAPACITACIÓN
 PARA LOS TRABAJADORES
 DEL ESTADO DE
 BAJA CALIFORNIA SUR


 Lic. Adrian Padilla Rangel
 Director Administrativo



ICATEBCS

INSTITUTO DE CAPACITACIÓN PARA
LOS TRABAJADORES DEL ESTADO BCS

Información Presupuestaria

Cuenta Pública
Instituto de Capacitación para los
Trabajadores del Estado de B.C.S.

2022



Instituto de Capacitación para los Trabajadores del Estado de Baja California Sur
 Estado Analítico de Ingresos
 Del 1 de Enero al 31 de Octubre de 2022



Rubro de Ingresos	Ingreso					Diferencia (6= 5 - 1)
	Estimado	Ampliaciones y Reducciones	Modificado	Devengado	Recaudado	
	(1)	(2)	(3= 1 + 2)	(4)	(5)	
Impuestos	0	0	0	0	0	0
Cuotas y Aportaciones de Seguridad Social	0	0	0	0	0	0
Contribuciones de Mejoras	0	0	0	0	0	0
Derechos	0	0	0	0	0	0
Productos	0	0	0	0	0	0
Aprovechamientos	0	0	0	0	0	0
Ingresos por Venta de Bienes, Prestación de Servicios y Otros Ingresos	1,352,705	218,000	1,570,705	1,373,998	1,360,998	8,293
Participaciones, Aportaciones, Convenios, Incentivos Derivados de la Colaboración Fiscal y Fondos Distintos de Aportaciones	22,138,068	400,000	22,538,068	19,591,576	15,712,757	-6,425,311
Transferencias, Asignaciones, Subsidios y Subvenciones, y Pensiones y Jubilaciones	0	0	0	0	0	0
Ingresos Derivados de Financiamientos	0	0	0	0	0	0
Total	23,490,773	618,000	24,108,773	20,965,574	17,073,755	-6,417,018
				Ingresos excedentes¹		-6,417,018

Estado Analítico de Ingresos Por Fuente de Financiamiento	Ingreso					Diferencia (6= 5 - 1)
	Estimado	Ampliaciones y Reducciones	Modificado	Devengado	Recaudado	
	(1)	(2)	(3= 1 + 2)	(4)	(5)	
Ingresos del Poder Ejecutivo Federal o Estatal y de los Municipios						
Impuestos	0	0	0	0	0	0
Cuotas y Aportaciones de Seguridad Social	0	0	0	0	0	0
Contribuciones de Mejoras	0	0	0	0	0	0
Derechos	0	0	0	0	0	0
Productos	0	0	0	0	0	0
Aprovechamientos	0	0	0	0	0	0
Participaciones, Aportaciones, Convenios, Incentivos Derivados de la Colaboración Fiscal y Fondos Distintos de Aportaciones	22,138,068	400,000	22,538,068	19,591,576	15,712,757	-6,425,311
Transferencias, Asignaciones, Subsidios y Subvenciones	0	0	0	0	0	0
Pensionamientos y Jubilaciones	0	0	0	0	0	0
Ingresos de los Entes Públicos de los Poderes Legislativo y Judicial, de los Órganos Autónomos y del Sector Paraestatal o como de las Empresas Productivas del Estado						
Cuotas y Aportaciones de Seguridad Social	0	0	0	0	0	0
Productos	0	0	0	0	0	0




**INSTITUTO DE CAPACITACIÓN
 PARA LOS TRABAJADORES
 DEL ESTADO DE
 BAJA CALIFORNIA SUR**

Estado Analítico de Ingresos Por Fuente de Financiamiento	Ingreso					Diferencia (6= 5 - 1)
	Estimado	Ampliaciones y Reducciones	Modificado	Devengado	Recaudado	
	(1)	(2)	(3= 1 + 2)	(4)	(5)	
Ingresos por Venta de Bienes, Prestación de Servicios y Otros Ingresos	1,352,705	218,000	1,570,705	1,373,998	1,360,998	8,293
Transferencias, Asignaciones, Subsidios y Subvenciones, y Pensiones y Jubilaciones	0	0	0	0	0	0
Ingresos derivados de financiamiento						
Ingresos Derivados de Financiamientos	0	0	0	0	0	0
Total	23,490,773	618,000	24,108,773	20,965,574	17,073,755	
				Ingresos excedentes		-6,417,018

Bajo protesta de decir verdad declaramos que los Estados Financieros y sus Notas son razonablemente correctos y responsabilidad del emisor
Los Ingresos por Fuente de Financiamiento pudieran no corresponder al tipo de Ente Público configurado. Se sugiere revisar:

- Que la clasificación administrativa en Configuración del Ente sea correcta.
- Que sus ingresos estén clasificados en los conceptos correctos y aplicables a su Ente Público. Se deberá corregir o reclasificar lo que se requiera.

Es necesario tomar en cuenta que el formato limita los ingresos que corresponden a los Poderes Legislativo, Judicial, Órganos Autónomos, Sector Paraestatal y Empresas productivas del Estado, por lo que el SAACG.NET mostrará completos los ingresos en el apartado donde sea posible, aun cuando no correspondan.


 Lic. Cinthya Fatima Montufas Chavez
 Directora General



**INSTITUTO DE CAPACITACIÓN
 PARA LOS TRABAJADORES
 DEL ESTADO DE
 BAJA CALIFORNIA SUR**


 Lic. Adrian Padilla Rangel
 Director Administrativo




Instituto de Capacitación para los Trabajadores del Estado de Baja California Sur
Estado Analítico del Ejercicio del Presupuesto de Egresos
Clasificación Administrativa
Del 1 de Enero al 31 de Octubre de 2022



Concepto	Egresos					Subejercicio
	Aprobado	Ampliaciones/ (Reducciones)	Modificado	Devengado	Pagado	
	1	2	3 = (1 + 2)	4	5	
Sin Ramo/Dependencia	\$23,490,773	\$618,000	\$24,108,773	\$15,206,157	\$14,909,703	\$8,902,616
Administración	\$22,656,843	\$596,761	\$23,253,604	\$14,583,855	\$14,287,401	\$8,669,749
Tecnico Academico	\$83,000	\$37,848	\$120,848	\$116,133	\$116,133	\$4,715
Planeación	\$70,622	\$5,730	\$76,352	\$38,324	\$38,324	\$38,028
Vinculación	\$52,500	\$194,632	\$247,132	\$148,196	\$148,196	\$98,936
Unidad de Capacitación la Paz	\$327,044	-\$10,025	\$317,019	\$279,078	\$279,078	\$37,941
Acciones Moviles Comondú	\$50,828	-\$23,553	\$27,275	\$18,795	\$18,795	\$8,480
Acciones Moviles los Cabos	\$163,968	-\$126,305	\$37,663	\$13,827	\$13,827	\$23,836
Acciones Moviles Loreto	\$85,968	-\$57,087	\$28,881	\$7,949	\$7,949	\$20,932
Total del Gasto	\$23,490,773	\$618,000	\$24,108,773	\$15,206,157	\$14,909,703	\$8,902,616

Bajo protesta de decir verdad declaramos que los Estados Financieros y sus Notas son razonablemente correctos y responsabilidad del emisor


Lic. Cinthya Fatima Montufas Chavez
Directora General



INSTITUTO DE CAPACITACIÓN
PARA LOS TRABAJADORES
DEL ESTADO DE
BAJA CALIFORNIA SUR


Lic. Adrian Padilla Rangel
Director Administrativo




Instituto de Capacitación para los Trabajadores del Estado de Baja California Sur
Estado Analítico del Ejercicio del Presupuesto de Egresos
Clasificación Administrativa
Del 1 de Enero al 31 de Octubre de 2022



Concepto	Egresos					Subejercicio 6 = (3 - 4)
	Aprobado	Ampliaciones/ (Reducciones)	Modificado	Devengado	Pagado	
	1	2	3 = (1 + 2)	4	5	
Sin Ramo/Dependencia	\$23,490,773	\$618,000	\$24,108,773	\$15,206,157	\$14,909,703	\$8,902,616
Administración	\$22,656,843	\$596,761	\$23,253,604	\$14,583,855	\$14,287,401	\$8,669,749
Tecnico Academico	\$83,000	\$37,848	\$120,848	\$116,133	\$116,133	\$4,715
Planeación	\$70,622	\$5,730	\$76,352	\$38,324	\$38,324	\$38,028
Vinculación	\$52,500	\$194,632	\$247,132	\$148,196	\$148,196	\$98,936
Unidad de Capacitación la Paz	\$327,044	-\$10,025	\$317,019	\$279,078	\$279,078	\$37,941
Acciones Moviles Comondú	\$50,828	-\$23,553	\$27,275	\$18,795	\$18,795	\$8,480
Acciones Moviles los Cabos	\$163,968	-\$126,305	\$37,663	\$13,827	\$13,827	\$23,836
Acciones Moviles Loreto	\$85,968	-\$57,087	\$28,881	\$7,949	\$7,949	\$20,932
Total del Gasto	\$23,490,773	\$618,000	\$24,108,773	\$15,206,157	\$14,909,703	\$8,902,616

Bajo protesta de decir verdad declaramos que los Estados Financieros y sus Notas son razonablemente correctos y responsabilidad del emisor


Lic. Cinthya Fatima Montufas Chavez
Directora General



INSTITUTO DE CAPACITACIÓN
PARA LOS TRABAJADORES
DEL ESTADO DE
BAJA CALIFORNIA SUR


Lic. Adrian Padilla Rangel
Director Administrativo




Instituto de Capacitación para los Trabajadores del Estado de Baja California Sur
Estado Analítico del Ejercicio del Presupuesto de Egresos
Clasificación Económica (por Tipo de Gasto)
Del 1 de Enero al 31 de Octubre de 2022



Concepto	Egresos					Subejercicio
	Aprobado	Ampliaciones/ (Reducciones)	Modificado	Devengado	Pagado	
	1	2	3 = (1 + 2)	4	5	
Gasto Corriente	23,490,773	618,000	24,108,773	15,206,157	14,909,703	8,902,616
Gasto de Capital	0	0	0	0	0	0
Amortización de la Deuda y Disminución de Pasivos	0	0	0	0	0	0
Pensiones y Jubilaciones	0	0	0	0	0	0
Participaciones	0	0	0	0	0	0
Total del Gasto	23,490,773	618,000	24,108,773	15,206,157	14,909,703	8,902,616

Bajo protesta de decir verdad declaramos que los Estados Financieros y sus Notas son razonablemente correctos y responsabilidad del emisor


Lic. Cinthya Fatima Montufas Chavez
Directora General



INSTITUTO DE CAPACITACIÓN
PARA LOS TRABAJADORES
DEL ESTADO DE
BAJA CALIFORNIA SUR


Lic. Adrian Padilla Rangel
Director Administrativo



Instituto de Capacitación para los Trabajadores del Estado de Baja California Sur
Estado Analítico del Ejercicio del Presupuesto de Egresos
Clasificación por Objeto del Gasto (Capítulo y Concepto)
Del 1 de Enero al 31 de Octubre de 2022



Concepto	Egresos					Subejercicio 6 = (3 - 4)
	Aprobado	Ampliaciones/ (Reducciones)	Modificado	Devengado	Pagado	
	1	2	3 = (1 + 2)	4	5	
Servicios Personales	20,484,385	151,200	20,635,585	12,304,214	12,007,760	8,331,370
Remuneraciones al Personal de Carácter Permanente	8,724,343	0	8,724,343	7,208,992	7,208,992	1,515,351
Remuneraciones al Personal de Carácter Transitorio	6,678,158	-415,000	6,263,158	1,525,081	1,525,081	4,738,077
Remuneraciones Adicionales y Especiales	1,893,337	0	1,893,337	653,123	653,123	1,240,213
Seguridad Social	2,006,371	416,200	2,422,571	1,843,703	1,547,249	578,868
Otras Prestaciones Sociales y Económicas	1,182,176	150,000	1,332,176	1,073,315	1,073,315	258,861
Previsiones	0	0	0	0	0	0
Pago de Estimulos a Servidores Públicos	0	0	0	0	0	0
Materiales y Suministros	663,122	327,633	990,755	785,068	785,068	205,687
Materiales de Administración, Emisión de Documentos y Artículos Oficiales	282,822	178,214	461,036	311,853	311,853	149,183
Alimentos y Utensilios	143,600	44,828	188,428	170,638	170,638	17,790
Materias Primas y Materiales de Producción y Comercialización	0	0	0	0	0	0
Materiales y Artículos de Construcción y de Reparación	0	0	0	0	0	0
Productos Químicos, Farmacéuticos y de Laboratorio	16,500	5,131	21,631	12,280	12,280	9,351
Combustibles, Lubricantes y Aditivos	100,000	105,325	205,325	205,000	205,000	325
Vestuario, Blancos, Prendas de Protección y Artículos Deportivos	40,000	3,885	43,885	43,414	43,414	471
Materiales y Suministros Para Seguridad	0	0	0	0	0	0
Herramientas, Refacciones y Accesorios Menores	80,200	-9,750	70,450	41,882	41,882	28,568
Servicios Generales	2,343,266	139,167	2,482,433	2,116,874	2,116,874	365,558
Servicios Básicos	338,341	30,027	368,368	332,393	332,393	35,975
Servicios de Arrendamiento	1,408,560	-172,275	1,236,285	1,000,897	1,000,897	235,388
Servicios Profesionales, Científicos, Técnicos y Otros Servicios	40,568	38,181	78,749	76,066	76,066	2,683
Servicios Financieros, Bancarios y Comerciales	17,449	73,666	91,115	78,716	78,716	12,399
Servicios de Instalación, Reparación, Mantenimiento y Conservación	182,209	50,038	232,247	202,149	202,149	30,098
Servicios de Comunicación Social y Publicidad	67,500	8,379	75,879	72,172	72,172	3,707
Servicios de Traslado y Viáticos	183,599	81,515	265,114	236,392	236,392	28,722
Servicios Oficiales	50,000	-41,775	8,225	3,225	3,225	5,000
Otros Servicios Generales	55,041	71,412	126,453	114,865	114,865	11,588
Transferencias, Asignaciones, Subsidios y Otras Ayudas	0	0	0	0	0	0
Transferencias Internas y Asignaciones al Sector Público	0	0	0	0	0	0
Transferencias al Resto del Sector Público	0	0	0	0	0	0
Subsidios y Subvenciones	0	0	0	0	0	0
Ayudas Sociales	0	0	0	0	0	0
Pensiones y Jubilaciones	0	0	0	0	0	0
Transferencias a Fideicomisos, Mandatos y Otros Análogos	0	0	0	0	0	0
Transferencias a la Seguridad Social	0	0	0	0	0	0
Donativos	0	0	0	0	0	0
Transferencias al Exterior	0	0	0	0	0	0
Bienes Muebles, Inmuebles e Intangibles	0	0	0	0	0	0
Mobiliario y Equipo de Administración	0	0	0	0	0	0
Mobiliario y Equipo Educativo y Recreativo	0	0	0	0	0	0
Equipo e Instrumental Médico y de Laboratorio	0	0	0	0	0	0
Vehículos y Equipo de Transporte	0	0	0	0	0	0
Equipo de Defensa y Seguridad	0	0	0	0	0	0
Maquinaria, Otros Equipos y Herramientas	0	0	0	0	0	0
Activos Biológicos	0	0	0	0	0	0
Bienes Inmuebles	0	0	0	0	0	0
Activos Intangibles	0	0	0	0	0	0
Inversión Pública	0	0	0	0	0	0
Obra Pública en Bienes de Dominio Público	0	0	0	0	0	0



INSTITUTO DE CAPACITACIÓN
PARA LOS TRABAJADORES
DEL ESTADO DE
BAJA CALIFORNIA SUR




Instituto de Capacitación para los Trabajadores del Estado de Baja California Sur
 Estado Analítico del Ejercicio del Presupuesto de Egresos
 Clasificación por Objeto del Gasto (Capítulo y Concepto)
 Del 1 de Enero al 31 de Octubre de 2022



Concepto	Egresos					Subejercicio 6 = (3 - 4)
	Aprobado	Ampliaciones/ (Reducciones)	Modificado	Devengado	Pagado	
	1	2	3 = (1 + 2)	4	5	
Obra Pública en Bienes Propios	0	0	0	0	0	0
Proyectos Productivos y Acciones de Fomento	0	0	0	0	0	0
Inversiones Financieras y Otras Provisiones	0	0	0	0	0	0
Inversiones Para el Fomento de Actividades Productivas	0	0	0	0	0	0
Acciones y Participaciones de Capital	0	0	0	0	0	0
Compra de Títulos y Valores	0	0	0	0	0	0
Concesión de Préstamos	0	0	0	0	0	0
Inversiones en Fideicomisos, Mandatos y Otros Análogos	0	0	0	0	0	0
Otras Inversiones Financieras	0	0	0	0	0	0
Provisiones para Contingencias y Otras Erogaciones Especiales	0	0	0	0	0	0
Participaciones y Aportaciones	0	0	0	0	0	0
Participaciones	0	0	0	0	0	0
Aportaciones	0	0	0	0	0	0
Convenios	0	0	0	0	0	0
Deuda Pública	0	0	0	0	0	0
Amortización de la Deuda Pública	0	0	0	0	0	0
Intereses de la Deuda Pública	0	0	0	0	0	0
Comisiones de la Deuda Pública	0	0	0	0	0	0
Gastos de la Deuda Pública	0	0	0	0	0	0
Costo por Coberturas	0	0	0	0	0	0
Apoyos Financieros	0	0	0	0	0	0
Adeudos de Ejercicios Fiscales Anteriores (Adefas)	0	0	0	0	0	0
Total del Gasto	23,490,773	618,000	24,108,773	15,206,157	14,909,703	8,902,616

Bajo protesta de decir verdad declaramos que los Estados Financieros y sus Notas son razonablemente correctos y responsabilidad del emisor


 Lic. Cinthya Fatima Montufas Chavez
 Directora General




 Lic. Adrian Padilla Rangel
 Director Administrativo

**INSTITUTO DE CAPACITACIÓN
 PARA LOS TRABAJADORES
 DEL ESTADO DE
 BAJA CALIFORNIA SUR**



Instituto de Capacitación para los Trabajadores del Estado de Baja California Sur
 Estado Analítico del Ejercicio del Presupuesto de Egresos
 Clasificación Funcional (Finalidad y Función)
 Del 1 de Enero al 31 de Octubre de 2022



Concepto	Egresos					Subejercicio 6 = (3 - 4)
	Aprobado	Ampliaciones/ (Reducciones)	Modificado	Devengado	Pagado	
	1	2	3 = (1 + 2)	4	5	
Gobierno	23,490,773	618,000	24,108,773	15,206,157	14,909,703	8,902,616
Legislación	23,490,773	618,000	24,108,773	15,206,157	14,909,703	8,902,616
Justicia			0			0
Coordinación de la Política de Gobierno			0			0
Relaciones Exteriores			0			0
Asuntos Financieros y Hacendarios			0			0
Seguridad Nacional			0			0
Asuntos de Orden Público y de Seguridad Interior			0			0
Otros Servicios Generales			0			0
Desarrollo Social	0	0	0	0	0	0
Protección Ambiental			0			0
Vivienda y Servicios a la Comunidad			0			0
Salud			0			0
Recreación, Cultura y Otras Manifestaciones Sociales			0			0
Educación			0			0
Protección Social			0			0
Otros Asuntos Sociales			0			0
Desarrollo Económico	0	0	0	0	0	0
Asuntos Económicos, Comerciales y Laborales en General			0			0
Agropecuaria, Silvicultura, Pesca y Caza			0			0
Combustibles y Energía			0			0
Minería, Manufacturas y Construcción			0			0
Transporte			0			0
Comunicaciones			0			0
Turismo			0			0
Ciencia, Tecnología e Innovación			0			0
Otras Industrias y Otros Asuntos Económicos			0			0
Otras no Clasificadas en Funciones Anteriores	0	0	0	0	0	0
Transacciones de la Deuda Pública / Costo Financiero de la Deuda			0			0
Transferencias, Participaciones y Aportaciones entre Diferentes Niveles y Ordenes de Gobierno			0			0
Saneamiento del Sistema Financiero			0			0
Adeudos de Ejercicios Fiscales Anteriores			0			0
Total del Gasto	23,490,773	618,000	24,108,773	15,206,157	14,909,703	8,902,616



INSTITUTO DE CAPACITACIÓN
 PARA LOS TRABAJADORES
 DEL ESTADO DE
 BAJA CALIFORNIA SUR

Bajo protesta de decir verdad declaramos que los Estados Financieros y sus Notas son razonablemente correctos y responsabilidad del emisor

Lic. Cinthya Fatima Montufas Chavez
 Directora General

Lic. Adrian Padilla Rangel
 Director Administrativo

Instituto de Capacitación para los Trabajadores del Estado de Baja California Sur
 Endeudamiento Neto




Del 1 de Enero al 31 de Octubre de 2022



Identificación de Crédito o Instrumento	Contratación/Colocación	Amortización	Endeudamiento Neto
	A	B	C = A - B
Creditos Bancarios			
			0
			0
			0
			0
			0
			0
			0
			0
			0
			0
Total Créditos Bancarios	0	0	0
Otros Instrumentos de Deuda			
			0
			0
			0
			0
			0
			0
			0
			0
			0
			0
Total Otros Instrumentos de Deuda	0	0	0
TOTAL		0	0

Bajo protesta de decir verdad declaramos que los Estados Financieros y sus Notas son razonablemente correctos y responsabilidad del emisor



Lic. Cinthya Fatima Montufas Chavez
 Directora General



INSTITUTO DE CAPACITACIÓN
 PARA LOS TRABAJADORES
 DEL ESTADO DE
 BAJA CALIFORNIA SUR



Lic. Adrian Padilla Rangel
 Director Administrativo

Instituto de Capacitación para los Trabajadores del Estado de Baja California Sur




Intereses de la Deuda
Del 1 de Enero al 31 de Octubre de 2022



Identificación de Crédito o Instrumento	Devengado	Pagado
Créditos Bancarios		
Total de intereses de Créditos Bancarios	0	0
Otros Instrumentos de Deuda		
Total de intereses de Otros Instrumentos de Deuda	0	0
TOTAL	0	0



Bajo protesta de decir verdad declaramos que los Estados Financieros y sus Notas son razonablemente correctos y responsabilidad del emisor


 Lic. Cinthya Fatima Montufas Chavez
 Directora General

**INSTITUTO DE CAPACITACIÓN
 PARA LOS TRABAJADORES
 DEL ESTADO DE
 BAJA CALIFORNIA SUR**


 Lic. Adrian Padilla Rangel
 Director Administrativo

Instituto de Capacitación para los Trabajadores del Estado de Baja California Sur

Flujo de Fondos

Del 1 de Enero al 31 de Octubre de 2022

(Pesos)




Concepto	Estimado / Aprobado	Devengado	Recaudado / Pagado
Rubros de Ingresos	23,490,773	20,965,574	17,073,755
Impuestos	0	0	0
Cuotas y Aportaciones de Seguridad Social	0	0	0
Contribuciones de Mejoras	0	0	0
Derechos	0	0	0
Productos	0	0	0
Aprovechamientos	0	0	0
Ingresos por Venta de Bienes, Prestación de Servicios y Otros Ingresos	1,352,705	1,373,998	1,360,998
Participaciones, Aportaciones, Convenios, Incentivos Derivados de la Colaboración Fiscal y Fondos Distintos de Aportaciones	22,138,068	19,591,576	15,712,757
Transferencias, Asignaciones, Subsidios y Subvenciones, y Pensiones y Jubilaciones	0	0	0
Ingresos Derivados de Financiamientos	0	0	0
Capítulos de Gasto	23,490,773	15,206,157	14,909,703
Servicios Personales	20,484,385	12,304,214	12,007,760
Materiales y Suministros	663,122	785,068	785,068
Servicios Generales	2343266.37	2,116,874	2,116,874
Transferencias, Asignaciones, Subsidios y Otras	0	0	0
Bienes Muebles, Inmuebles e Intangibles	0	0	0
Inversión Pública	0	0	0
Inversiones Financieras y Otras Provisiones	0	0	0
Participaciones y Aportaciones	0	0	0
Deuda Pública	0	0	0
Total de las operaciones	0	5,759,417	2,164,052

Bajo protesta de decir verdad declaramos que los Estados Financieros y sus Notas son razonablemente correctos y responsabilidad del emisor.

Lic. Cinthya Fatima Montufas Chavez
Directora General

INSTITUTO DE CAPACITACIÓN
PARA LOS TRABAJADORES
DEL ESTADO DE
BAJA CALIFORNIA SUR

Lic. Adrian Padilla Rangel
Director Administrativo



ICATEBCS

INSTITUTO DE CAPACITACIÓN PARA
LOS TRABAJADORES DEL ESTADO BCS

Información Programática

Cuenta Pública
Instituto de Capacitación para los
Trabajadores del Estado de B.C.S.

| 2022



Instituto de Capacitación para los Trabajadores del Estado de Baja California Sur
Gasto por Categoría Programática
Del 1 de Enero al 31 de Octubre de 2022



Concepto	Egresos					Subejercicio 6 = (3 - 4)
	Aprobado	Ampliaciones/ (Reducciones)	Modificado	Devengado	Pagado	
	1	2	3 = (1 + 2)	4	5	
Programas	23,490,773	618,000	24,108,773	15,206,157	14,909,703	8,902,616
Subsidios: Sector Social y Privado o Entidades Federativas y Municipios	23,490,773	618,000	24,108,773	15,206,157	14,909,703	8,902,616
Sujetos a Reglas de Operación	0	0	0	0	0	0
Otros Subsidios	23,490,773	618,000	24,108,773	15,206,157	14,909,703	8,902,616
Desempeño de las Funciones	0	0	0	0	0	0
Prestación de Servicios Públicos	0	0	0	0	0	0
Provisión de Bienes Públicos	0	0	0	0	0	0
Planeación, seguimiento y evaluación de políticas públicas	0	0	0	0	0	0
Promoción y fomento	0	0	0	0	0	0
Regulación y supervisión	0	0	0	0	0	0
Funciones de las Fuerzas Armadas (Únicamente Gobierno Federal)	0	0	0	0	0	0
Específicos	0	0	0	0	0	0
Proyectos de Inversión	0	0	0	0	0	0
Administrativos y de Apoyo	0	0	0	0	0	0
Apoyo al proceso presupuestario y para mejorar la eficiencia institucional	0	0	0	0	0	0
Apoyo a la función pública y al mejoramiento de la gestión	0	0	0	0	0	0
Operaciones ajenas	0	0	0	0	0	0
Compromisos	0	0	0	0	0	0
Obligaciones de cumplimiento de resolución jurisdiccional	0	0	0	0	0	0
Desastres Naturales	0	0	0	0	0	0
Obligaciones	0	0	0	0	0	0
Pensiones y jubilaciones	0	0	0	0	0	0
Aportaciones a la seguridad social	0	0	0	0	0	0
Aportaciones a fondos de estabilización	0	0	0	0	0	0
Aportaciones a fondos de inversión y reestructura de pensiones	0	0	0	0	0	0
Programas de Gasto Federalizado (Gobierno Federal)	0	0	0	0	0	0
Gasto Federalizado	0	0	0	0	0	0
Participaciones a entidades federativas y municipios	0	0	0	0	0	0
Costo financiero, deuda o apoyos a deudores y ahorradores de la banca	0	0	0	0	0	0
Adeudos de ejercicios fiscales anteriores	0	0	0	0	0	0
Total del Gasto	23,490,773	618,000	24,108,773	15,206,157	14,909,703	8,902,616



Bajo protesta de decir verdad declaramos que los Estados Financieros y sus Notas son razonablemente correctos y responsabilidad del emisor

Lic. Cinthya Fatima Montufar Chavez
Directora General

INSTITUTO DE CAPACITACIÓN
PARA LOS TRABAJADORES
DEL ESTADO DE
BAJA CALIFORNIA SUR

Lic. Adán Padilla Rangel
Director Administrativo



ICATEBCS

INSTITUTO DE CAPACITACIÓN PARA
LOS TRABAJADORES DEL ESTADO BCS

Anexo

Cuenta Pública
Instituto de Capacitación para los
Trabajadores del Estado de B.C.S.

| 2022



Instituto de Capacitación para los Trabajadores del Estado de Baja California Sur
 Conciliación entre los Egresos Presupuestarios y los Gastos Contables
 Correspondiente del 1 de Enero al 31 de Octubre de 2022



1. Total de egresos presupuestarios		15,206,157
2. Menos egresos presupuestarios no contables		0
2.1 Materias Primas y Materiales de Producción y Comercialización	0	
2.2 Materiales y Suministros	0	
2.3 Mobiliario y Equipo de Administración	0	
2.4 Mobiliario y Equipo Educativo y Recreativo	0	
2.5 Equipo e Instrumental Médico y de Laboratorio	0	
2.6 Vehículos y Equipo de Transporte	0	
2.7 Equipo de Defensa y Seguridad	0	
2.8 Maquinaria, Otros Equipos y Herramientas	0	
2.9 Activos Biológicos	0	
2.10 Bienes Inmuebles	0	
2.11 Activos Intangibles	0	
2.12 Obra Pública en Bienes de Dominio Público	0	
2.13 Obra Pública en Bienes Propios	0	
2.14 Acciones y Participaciones de Capital	0	
2.15 Compra de Títulos y Valores	0	
2.16 Concesión de Préstamos	0	
2.17 Inversiones en Fideicomisos, Mandatos y Otros Análogos		
2.18 Provisiones para Contingencias y Otras Erogaciones Especiales		
2.19 Amortización de la Deuda Pública		
2.20 Adeudos de Ejercicios Fiscales Anteriores (ADEFAS)		
2.21 Otros Egresos Presupuestales No Contables	0	
3. Más Gastos Contables No Presupuestarios		0
3.1 Estimaciones, Depreciaciones, Deterioros, Obsolescencia y Amortizaciones	0	
3.2 Provisiones	0	
3.3 Disminución de inventarios	0	
3.4 Aumento por insuficiencia de estimaciones por pérdida o deterioro u obsolescencia	0	
3.5 Aumento por insuficiencia de provisiones	0	
3.6 Otros Gastos	0	
3.7 Otros Gastos Contables No Presupuestales	0	
4. Total de Gasto Contable		15,206,157

Bajo protesta de decir verdad declaramos que los Estados Financieros y sus Notas son razonablemente correctos y responsabilidad del emisor


 Lic. Cinthya Fatima Mentufas Chavez
 Directora General



**INSTITUTO DE CAPACITACIÓN
 PARA LOS TRABAJADORES
 DEL ESTADO DE
 BAJA CALIFORNIA SUR**


 Lic. Adrian Padilla Rangel
 Director Administrativo




Instituto de Capacitación para los Trabajadores del Estado de Baja California Sur
Conciliación entre los Ingresos Presupuestarios y Contables
Correspondiente del 1 de Enero al 31 de Octubre de 2022
(Cifras en pesos)



1. Ingresos Presupuestarios		20,965,574
2. Más ingresos contables no presupuestarios		0
2.1 Ingresos Financieros	0	
2.2 Incremento por Variación de Inventarios		
2.3 Disminución del exceso de estimaciones por pérdida o deterioro u obsolescencia	0	
2.4 Disminución del exceso de provisiones	0	
2.5 Otros ingresos y beneficios varios	0	
2.6 Otros ingresos contables no presupuestarios	0	
		0
3. Menos ingresos presupuestarios no contables		
3.1 Aprovechamientos Patrimoniales	0	
3.2 Ingresos derivados de financiamientos	0	
3.3 Otros Ingresos presupuestarios no contables	0	
4. Ingresos Contables (4 = 1 + 2 - 3)		20,965,574

Bajo protesta de decir verdad declaramos que los Estados Financieros y sus Notas son razonablemente correctos y responsabilidad del emisor


Lic. Cinthya Fatima Montufas Chavez
Directora General




Lic. Adrian Padilla Rangel
Director Administrativo

INSTITUTO DE CAPACITACIÓN
PARA LOS TRABAJADORES
DEL ESTADO DE
BAJA CALIFORNIA SUR



Instituto de Capacitación para los Trabajadores del Estado de Baja California Sur
Indicadores de Postura Fiscal
Del 1 de Enero al 31 de Octubre de 2022
(Cifras en pesos)



Concepto	Estimado/Aprobado	Devengado	Recaudado/Pagado
I. Ingresos Presupuestarios (I=1+2)	23,490,773	20,965,574	17,073,755
1. Ingresos del Gobierno de la Entidad Federativa ¹	23,490,773	20,965,574	17,073,755
2. Ingresos del Sector Paraestatal ¹	0	0	0
II. Egresos Presupuestarios (II=3+4)	23,490,773	15,206,157	14,909,703
3. Egresos del Gobierno de la Entidad Federativa ²	23,490,773	15,206,157	14,909,703
4. Egresos del Sector Paraestatal ²	0	0	0
III. Balance Presupuestario (Superávit o Déficit) (III = I - II)	0	5,759,417	2,164,052

Concepto	Estimado/Aprobado	Devengado	Recaudado/Pagado
III. Balance presupuestario (Superávit o Déficit)	0	5,759,417	2,164,052
IV. Intereses, Comisiones y Gastos de la Deuda	0	0	0
V. Balance Primario (Superávit o Déficit) (V= III + IV)	0	5,759,417	2,164,052

Concepto	Estimado/Aprobado	Devengado	Recaudado/Pagado
A. Financiamiento	0	0	0
B. Amortización de la deuda	0	0	0
C. Financiamiento Neto	0	0	0

1. Los Ingresos que se presentan son los ingresos presupuestarios totales sin incluir los ingresos por financiamientos. Los Ingresos del Gobierno de la Entidad Federativa corresponden a los del Poder Ejecutivo, Legislativo Judicial y Autónomos

2. Los egresos que se presentan son los egresos presupuestarios totales sin incluir los egresos por amortización. Los egresos del Gobierno de la Entidad Federativa corresponden a los del Poder Ejecutivo, Legislativo, Judicial y Organos Autónomos

3. Para Ingresos se reportan los ingresos recaudados; para egresos se reportan los egresos pagados

Bajo protesta de decir verdad declaramos que los Estados Financieros y sus Notas son razonablemente correctos y responsabilidad del emisor



Lic. Cinthya Fatima Montufas Chavez
Directora General

INSTITUTO DE CAPACITACIÓN
PARA LOS TRABAJADORES
DEL ESTADO DE
BAJA CALIFORNIA SUR

Lic. Adrian Padilla Rangel
Director Administrativo