

ACUSE DE RECIBO PROVISIONAL

La Paz, B.C.S., a 07 de Junio de 2023
13:15 hrs

Instituto de Capacitación para los Trabajadores del Estado de Baja California Sur

Presente.

Con fundamento a lo establecido en los artículos 13 de la Ley de Fiscalización y Rendición de Cuentas del Estado de Baja California Sur; 9, 10 y 61 de los Lineamientos para la Integración y Presentación de la Cuenta Pública del Estado de Baja California Sur; y demás aplicables, así como el numeral 1 de la Clausula Quinta del Convenio de Colaboración Institucional para el Uso del Sistema para la Recepción Telemática de la Información Financiera Mensual y Cuenta Pública celebrado por esta entidad fiscalizada y la Auditoría Superior del Estado de Baja California Sur, se comunica la recepción de la información financiera que se detalla a continuación, a través del Sistema para la Recepción Telemática de la Información Financiera Mensual y Cuenta Pública, de conformidad con lo detallado en el anexo:

Sujeto: **Instituto de Capacitación para los Trabajadores del Estado de Baja California Sur**

Periodo: **Enero**

Ejercicio: **2023**

Documentos entregados: **39/41**

No se omite mencionar que el presente documento acredita únicamente la recepción de la información, no así la oportunidad en su entrega ni la veracidad de su contenido, lo cual será objeto precisamente de su revisión y análisis posterior por la "AUDITORÍA SUPERIOR DEL ESTADO DE BAJA CALIFORNIA SUR" por lo que podrá ser sujeta a solicitud o requerimiento de aclaración o complementación para los efectos legales conducentes.

Dentro de los tres días hábiles siguientes a la conclusión de los plazos legales para entregar la información previstos en los artículos 64, fracción XXX, de la Constitución Política del Estado Libre y Soberano de Baja California Sur y 13 de la Ley de Fiscalización y Rendición de Cuentas del Estado de Baja California Sur, esta Entidad de Fiscalización emitirá el documento correspondiente, de conformidad con lo estipulado en la Cláusula Quinta del Convenio de Colaboración Institucional para el Uso del Sistema para la Recepción Telemática de la Información Financiera Mensual y Cuenta Pública signado por esta Entidad Fiscalizada y este Organismo Público Autónomo.

Si la presentación de la información se llevó de manera extemporánea posterior a los plazos legales previstos en los artículos 64, fracción XXX, de la Constitución Política del Estado Libre y Soberano de Baja California Sur y 13 de la Ley de Fiscalización y Rendición de Cuentas del Estado de Baja California Sur, esta Entidad de Fiscalización emitirá el documento correspondiente, de conformidad con lo estipulado en la Cláusula Quinta numeral 2 del Convenio de Colaboración Institucional para el Uso del Sistema para la Recepción Telemática de la Información Financiera Mensual y Cuenta Pública signado por esta Entidad Fiscalizada y este Organismo Público Autónomo.

Para cualquier duda o aclaración respecto a la entrega de su información financiera, podrá contactarnos en el siguiente número telefónico 612-122-04-88, Ext.1004.

Atentamente

Yucatan #2320 Col. Los Olivos, Esq. Normal Urbana,
Lic. Rocío Chaires Cellos
CP. 23040, La Paz, B.C.S.
Directora General de Desarrollo, Innovación y Modernización
(612)122-04-88

Anexo

Fecha del acuse: 07 de Junio de 2023

Hora del acuse: 13:15 hrs

Documento	Ejercicio	Estatus
0311_ACT_Estado de Actividades(PDF)	2023	Entregado 6/7/2023 - 12:56 PM
0311_ACT_Estado de Actividades	2023	Entregado 6/7/2023 - 12:56 PM
0312_ESF_Estado de Situación Financiera	2023	Entregado 6/7/2023 - 12:56 PM
0312_ESF_Estado de Situación Financiera(PDF)	2023	Entregado 6/7/2023 - 12:56 PM
0313_VHP_Estado de Variación en la Hacienda Pública(PDF)	2023	Entregado 6/7/2023 - 12:56 PM
0313_VHP_Estado de Variación en la Hacienda Pública	2023	Entregado 6/7/2023 - 12:56 PM
0314_CSF_Estado de Cambios en la Situación Financiera	2023	Entregado 6/7/2023 - 12:56 PM
0314_CSF_Estado de Cambios en la Situación Financiera(PDF)	2023	Entregado 6/7/2023 - 12:56 PM
0315_EFE_Estado de Flujos de Efectivo(PDF)	2023	Entregado 6/7/2023 - 12:56 PM
0315_EFE_Estado de Flujos de Efectivo	2023	Entregado 6/7/2023 - 12:56 PM
0316_EAA_Estado Analítico del Activo	2023	Entregado 6/7/2023 - 12:56 PM
0316_EAA_Estado Analítico del Activo(PDF)	2023	Entregado 6/7/2023 - 12:56 PM
0317_ADP_Estado Analítico de la Deuda y Otros Pasivos(PDF)	2023	Entregado 6/7/2023 - 12:56 PM
0317_ADP_Estado Analítico de la Deuda y Otros Pasivos	2023	Entregado 6/7/2023 - 12:56 PM
0318_IPC_Informe Sobre Pasivos Contingentes	2023	Entregado 6/7/2023 - 12:56 PM
0318_IPC_Informe Sobre Pasivos Contingentes(PDF)	2023	Entregado 6/7/2023 - 12:56 PM
0319_NEF_Notas a los Estados Financieros (PDF)	2023	Entregado 6/7/2023 - 12:56 PM
0321_EAI_Estado Analítico de Ingresos(PDF)	2023	Entregado 6/7/2023 - 12:56 PM
0321_EAI_Estado Analítico de Ingresos	2023	Entregado 6/7/2023 - 12:56 PM
0322_EAE_Estado Analítico del Ejercicio del Presupuesto de Egresos (PDF)	2023	Entregado 6/7/2023 - 12:56 PM

0322_EAE_Estado Analítico del Ejercicio del Presupuesto de Egresos	2023	Entregado 6/7/2023 - 12:56 PM
0323_ENT_Endeudamiento Neto	2023	Entregado 6/7/2023 - 12:56 PM
0323_ENT_Endeudamiento Neto (PDF)	2023	Entregado 6/7/2023 - 12:56 PM
0324_IND_Intereses de la Deuda	2023	Entregado 6/7/2023 - 12:56 PM
0324_IND_Intereses de la Deuda (PDF)	2023	Entregado 6/7/2023 - 12:56 PM
0325_FFF_Flujo de Fondos	2023	Entregado 6/7/2023 - 12:56 PM
0325_FFF_Flujo de Fondos (PDF)	2023	Entregado 6/7/2023 - 12:56 PM
0331_GCP_Gasto por Categoría Programática (PDF)	2023	Entregado 6/7/2023 - 12:56 PM
0331_GCP_Gasto por Categoría Programática	2023	Entregado 6/7/2023 - 12:56 PM
0332_PPI_Programas y Proyectos de Inversión	2023	No entregado
0332_PPI_Programas y Proyectos de Inversión (PDF)	2023	Entregado 6/7/2023 - 1:14 PM
0333_INR_Indicadores de Resultados (PDF)	2023	Entregado 6/7/2023 - 12:56 PM
0333_INR_Indicadores de Resultados	2023	Entregado 6/7/2023 - 12:56 PM
0341_BZC_Balanza de Comprobación	2023	Entregado 6/7/2023 - 12:56 PM
0341_BZC_Balanza de Comprobación (PDF)	2023	Entregado 6/7/2023 - 12:56 PM
0342_LMY_Libro Mayor	2023	Entregado 6/7/2023 - 12:56 PM
0342_LMY_Libro Mayor (PDF)	2023	Entregado 6/7/2023 - 12:56 PM
0343_CBA_Conciliaciones Bancarias	2023	Entregado 6/7/2023 - 12:58 PM
0343_CBA_Conciliaciones Bancarias (PDF)	2023	Entregado 6/7/2023 - 12:58 PM
0344_MFA_Montos Pagados por Ayudas y Subsidios	2023	No entregado
0344_MFA_Montos Pagados por Ayudas y Subsidios (PDF)	2023	Entregado 6/7/2023 - 1:14 PM

Concepto	2023	2022
INGRESOS Y OTROS BENEFICIOS		
Ingresos de Gestión	103,802	1,685,009
Impuestos	0	0
Cuotas y Aportaciones de Seguridad Social	0	0
Contribuciones de Mejoras	0	0
Derechos	0	0
Productos	0	0
Aprovechamientos	0	0
Ingresos por Venta de Bienes y Prestación de Servicios	103,802	1,685,009
Participaciones, Aportaciones, Convenios, Incentivos Derivados de la Colaboración Fiscal, Fondos Distintos de Aportaciones, Transferencias, Asignaciones, Subsidios y Subvenciones, y Pensiones y Jubilaciones	1,015,080	23,436,532
Participaciones, Aportaciones, Convenios, Incentivos Derivados de la Colaboración Fiscal y Fondos Distintos de Aportaciones	1,015,080	23,436,532
Transferencias, Asignaciones, Subsidios y Subvenciones, y Pensiones y Jubilaciones	0	0
Otros Ingresos y Beneficios	138	861
Ingresos Financieros	138	861
Incremento por Variación de Inventarios	0	0
Disminución del Exceso de Estimaciones por Pérdida o Deterioro u Obsolescencia	0	0
Disminución del Exceso de Provisiones	0	0
Otros Ingresos y Beneficios Varios	0	0
Total de Ingresos y Otros Beneficios	1,119,020	25,122,401
GASTOS Y OTRAS PÉRDIDAS		
Gastos de Funcionamiento	1,442,344	20,745,994
Servicios Personales	1,388,217	17,206,852
Materiales y Suministros	24,682	983,513
Servicios Generales	29,445	2,555,629
Transferencias, Asignaciones, Subsidios y Otras Ayudas	0	0
Transferencias Internas y Asignaciones al Sector Público	0	0
Transferencias al Resto del Sector Público	0	0
Subsidios y Subvenciones	0	0
Ayudas Sociales	0	0
Pensiones y Jubilaciones	0	0
Transferencias a Fideicomisos, Mandatos y Contratos Análogos	0	0
Transferencias a la Seguridad Social	0	0
Donativos	0	0
Transferencias al Exterior	0	0
Participaciones y Aportaciones	0	0
Participaciones	0	0
Aportaciones	0	0
Convenios	0	0
Intereses, Comisiones y Otros Gastos de la Deuda Pública	0	0
Intereses de la Deuda Pública	0	0
Comisiones de la Deuda Pública	0	0
Gastos de la Deuda Pública	0	0
Costo por Coberturas	0	0
Apoyos Financieros	0	0
Otros Gastos y Pérdidas Extraordinarias	0	0
Estimaciones, Depreciaciones, Deterioros, Obsolescencia y Amortizaciones	0	0
Provisiones	0	0
Disminución de Inventarios	0	0
Otros Gastos	0	0
Inversión Pública	0	0
Inversión Pública no Capitalizable	0	0
Total de Gastos y Otras Pérdidas	1,442,344	20,745,994
Resultados del Ejercicio (Ahorro/Desahorro)	-323,325	4,376,408

Bajo protesta de decir verdad declaramos que los Estados Financieros y sus notas, son razonablemente correctos y son de responsabilidad del emisor.

Lic. Cinthya Fatima Montufas Chávez
 Directora General



Lic. Pedro Aguilera Bañales
 Director Administrativo

**INSTITUTO DE CAPACITACIÓN
 PARA LOS TRABAJADORES
 DEL ESTADO DE
 BAJA CALIFORNIA SUR**



Instituto de Capacitación para los Trabajadores del Estado de Baja California Sur
Estado de Situación Financiera
Al 31 de Enero de 2023
(Cifras en Pesos)



Concepto	2023	2022	Concepto	2023	2022
ACTIVO			PASIVO		
Activo Circulante			Pasivo Circulante		
Efectivo y Equivalentes	4,761,091	7,835,167	Cuentas por Pagar a Corto Plazo	360,061	1,567,629
Derechos a Recibir Efectivo o Equivalentes	7,234,451	7,239,176	Documentos por Pagar a Corto Plazo	0	0
Derechos a Recibir Bienes o Servicios	95,955	93,345	Porción a Corto Plazo de la Deuda Pública a Largo Plazo	0	0
Inventarios	0	0	Títulos y Valores a Corto Plazo	0	0
Almacenes	0	0	Pasivos Diferidos a Corto Plazo	0	0
Estimación por Pérdida o Deterioro de Activos Circulantes	0	0	Fondos y Bienes de Terceros en Garantía y/o Administración a Corto Plazo	0	0
Otros Activos Circulantes	0	0	Provisiones a Corto Plazo	0	0
Total de Activos Circulantes	12,091,497	15,167,687	Otros Pasivos a Corto Plazo	0	0
Activo No Circulante			Total de Pasivos Circulantes	360,061	1,567,629
Inversiones Financieras a Largo Plazo	0	0	Pasivo No Circulante		
Derechos a Recibir Efectivo o Equivalentes a Largo Plazo	0	0	Cuentas por Pagar a Largo Plazo	0	0
Bienes Inmuebles, Infraestructura y Construcciones en Proceso	0	0	Documentos por Pagar a Largo Plazo	0	0
Bienes Muebles	5,827,542	5,827,542	Deuda Pública a Largo Plazo	0	0
Activos Intangibles	77,744	77,744	Pasivos Diferidos a Largo Plazo	0	0
Depreciación, Deterioro y Amortización Acumulada de Bienes	0	0	Fondos y Bienes de Terceros en Garantía y/o en Administración a Largo Plazo	0	0
Activos Diferidos	0	0	Provisiones a Largo Plazo	0	0
Estimación por Pérdida o Deterioro de Activos no Circulantes	0	0	Total de Pasivos No Circulantes	0	0
Otros Activos no Circulantes	0	0	Total del Pasivo	360,061	1,567,629
Total de Activos No Circulantes	5,905,286	5,905,286	HACIENDA PÚBLICA/PATRIMONIO		
Total del Activo	17,996,783	21,072,974	Hacienda Pública/Patrimonio Contribuido	0	0
			Aportaciones	0	0
			Donaciones de Capital	0	0
			Actualización de la Hacienda Pública /Patrimonio	0	0
			Hacienda Pública/Patrimonio Generado	17,636,722	19,505,345
			Resultados del Ejercicio (Ahorro/Desahorro)	-323,325	4,376,408
			Resultados de Ejercicios Anteriores	17,960,047	15,128,937
			Revalúos	0	0
			Reservas	0	0
			Rectificaciones de Resultados de Ejercicios Anteriores	0	0
			Exceso o Insuficiencia en la Actualización de la Hacienda Pública/Patrimonio	0	0
			Resultado por Posición Monetaria	0	0
			Resultado por Tenencia de Activos no Monetarios	0	0
			Total Hacienda Pública/Patrimonio	17,636,722	19,505,345
			Total del Pasivo y Hacienda Pública /Patrimonio	17,996,783	21,072,974

Bajo protesta de decir verdad declaramos que los Estados Financieros y sus notas, son razonablemente correctos y son responsabilidad de misur.

Lic. Gemma Fatima Montufas Chavez
Directora General



Lic. Pedro Aguilera Bañales
Director Administrativo

INSTITUTO DE CAPACITACIÓN
PARA LOS TRABAJADORES
DEL ESTADO DE
BAJA CALIFORNIA SUR


Instituto de Capacitación para los Trabajadores del Estado de Baja California Sur
Estado de Variación en la Hacienda Pública
Del 1 de Enero al 31 de Enero de 2023
(Cifras en Pesos)



Concepto	Hacienda Pública / Patrimonio Contribuido	Hacienda Pública / Patrimonio Generado de Ejercicios Anteriores	Hacienda Pública / Patrimonio Generado del Ejercicio	Exceso o Insuficiencia en la Actualización de la Hacienda Pública / Patrimonio	TOTAL
Hacienda Pública/ Patrimonio Contribuido Neto de 2022	0				0
Aportaciones	0	0	0	0	0
Donaciones de Capital	0	0	0	0	0
Actualización de la Hacienda Pública/Patrimonio	0	0	0	0	0
Hacienda Pública/Patrimonio Generado Neto de 2022		15,128,937	4,376,408		19,505,345
Resultados del Ejercicio (Ahorro/Desahorro)	0	0	4,376,408	0	4,376,408
Resultados de Ejercicios Anteriores	0	15,128,937	0	0	15,128,937
Revalúos	0	0	0	0	0
Reservas	0	0	0	0	0
Rectificaciones de Resultados de Ejercicios Anteriores	0	0	0	0	0
Exceso o Insuficiencia en la Actualización de la Hacienda Pública/Patrimonio Neto de 2022				0	0
Resultado por Posición Monetaria	0	0	0	0	0
Resultado por Tenencia de Activos no Monetarios	0	0	0	0	0
Hacienda Pública/Patrimonio Neto Final de 2022	0	15,128,937	4,376,408	0	19,505,345
Cambios en la Hacienda Pública/Patrimonio Contribuido Neto de 2023	0				0
Aportaciones	0	0	0	0	0
Donaciones de Capital	0	0	0	0	0
Actualización de la Hacienda Pública/Patrimonio	0	0	0	0	0
Variaciones de la Hacienda Pública/Patrimonio Generado Neto de 2023		2,831,110	-4,699,732		-1,868.623
Resultados del Ejercicio (Ahorro/Desahorro)	0	0	-323,325	0	-323.325
Resultados de Ejercicios Anteriores	0	2,831,110	-4,376,408	0	-1,545,298
Revalúos	0	0	0	0	0
Reservas	0	0	0	0	0
Rectificaciones de Resultados de Ejercicios Anteriores	0	0	0	0	0
Cambios en el Exceso o Insuficiencia en la Actualización de la Hacienda Pública/Patrimonio Neto de 2023				0	0
Resultado por Posición Monetaria	0	0	0	0	0
Resultado por Tenencia de Activos no Monetarios	0	0	0	0	0
Hacienda Pública/Patrimonio Neto Final de 2023	0	17,960,047	-323.325	0	17,636,722

Bajo protesta de decir verdad declaramos que los Estados Financieros y sus notas, son razonablemente correctos y son responsabilidad del emisor.


 Lic. Cinthya Fatima Montujas Chavez
 Directora General


 Lic. Pedro Aguiñaga Bañales
 Director Administrativo



**INSTITUTO DE CAPACITACIÓN
 PARA LOS TRABAJADORES
 DEL ESTADO DE
 BAJA CALIFORNIA SUR**

Instituto de Capacitación para los Trabajadores del Estado de Baja California Sur

Estado de Cambios en la Situación Financiera

Del 1 de Enero al 31 de Enero de 2023

(Cifras en Pesos)



Concepto	Origen	Aplicación
ACTIVO	3,078,801	2,610
Activo Circulante	3,078,801	2,610
Efectivo y Equivalentes	3,074,076	0
Derechos a Recibir Efectivo o Equivalentes	4,725	0
Derechos a Recibir Bienes o Servicios	0	2,610
Inventarios	0	0
Almacenes	0	0
Estimación por Pérdida o Deterioro de Activos Circulantes	0	0
Otros Activos Circulantes	0	0
Activo No Circulante	0	0
Inversiones Financieras a Largo Plazo	0	0
Derechos a Recibir Efectivo o Equivalentes a Largo Plazo	0	0
Bienes Inmuebles, Infraestructura y Construcciones en Proceso	0	0
Bienes Muebles	0	0
Activos Intangibles	0	0
Depreciación, Deterioro y Amortización Acumulada de Bienes	0	0
Activos Diferidos	0	0
Estimación por Pérdida o Deterioro de Activos no Circulantes	0	0
Otros Activos no Circulantes	0	0
PASIVO	0	1,207,568
Pasivo Circulante	0	1,207,568
Cuentas por Pagar a Corto Plazo	0	1,207,568
Documentos por Pagar a Corto Plazo	0	0
Porción a Corto Plazo de la Deuda Pública a Largo Plazo	0	0
Títulos y Valores a Corto Plazo	0	0
Pasivos Diferidos a Corto Plazo	0	0
Fondos y Bienes de Terceros en Garantía y/o Administración a Corto Plazo	0	0
Provisiones a Corto Plazo	0	0
Otros Pasivos a Corto Plazo	0	0
Pasivo No Circulante	0	0
Cuentas por Pagar a Largo Plazo	0	0
Documentos por Pagar a Largo Plazo	0	0
Deuda Pública a Largo Plazo	0	0
Pasivos Diferidos a Largo Plazo	0	0
Fondos y Bienes de Terceros en Garantía y/o en Administración a Largo Plazo	0	0
Provisiones a Largo Plazo	0	0
HACIENDA PÚBLICA/PATRIMONIO	2,831,110	4,699,732
Hacienda Pública/Patrimonio Contribuido	0	0
Aportaciones	0	0
Donaciones de Capital	0	0
Actualización de la Hacienda Pública/Patrimonio	0	0
Hacienda Pública/Patrimonio Generado	2,831,110	4,699,732
Resultados del Ejercicio (Ahorro/Desahorro)	0	4,699,732
Resultados de Ejercicios Anteriores	2,831,110	0
Revalúos	0	0
Reservas	0	0
Rectificaciones de Resultados de Ejercicios Anteriores	0	0
Exceso o Insuficiencia en la Actualización de la Hacienda Pública/Patrimonio	0	0
Resultado por Posición Monetaria	0	0
Resultado por Tenencia de Activos no Monetarios	0	0

Bajo protesta de decir verdad declaramos que los Estados Financieros y sus notas, son razonablemente correctos y son responsabilidad del emisor.

Lic. Cinthya Fatima Montuñán Chávez
Directora General



Lic. Pedro Aguiñiga Bañales
Director Administrativo

**INSTITUTO DE CAPACITACIÓN
PARA LOS TRABAJADORES
DEL ESTADO DE
BAJA CALIFORNIA SUR**



Instituto de Capacitación para los Trabajadores del Estado de Baja California Sur
Estado de Flujos de Efectivo
Del 1 de Enero al 31 de Enero de 2023
(Cifras en Pesos)



Concepto	2023	2022
Flujos de Efectivo de las Actividades de Operación		
Origen	1,119,020	25,007,877
Impuestos	0	0
Cuotas y Aportaciones de Seguridad Social	0	0
Contribuciones de Mejoras	0	0
Derechos	0	0
Productos	0	0
Aprovechamientos	0	0
Ingresos por Venta de Bienes y Prestación de Servicios	103,940	1,571,345
Participaciones, Aportaciones, Convenios, Incentivos Derivados de la Colaboración Fiscal y Fondos Distintos de Aportaciones	1,015,080	23,436,532
Transferencias, Asignaciones, Subsidios y Subvenciones, y Pensiones y Jubilaciones	0	0
Otros Origenes de Operación	0	0
Aplicación	4,193,095	23,714,128
Servicios Personales	1,314,387	17,206,852
Materiales y Suministros	24,682	983,513
Servicios Generales	29,445	2,553,996
Transferencias Internas y Asignaciones al Sector Público	0	0
Transferencias al Resto del Sector Público	0	0
Subsidios y Subvenciones	0	0
Ayudas Sociales	0	0
Pensiones y Jubilaciones	0	0
Transferencias a Fideicomisos, Mandatos y Contratos Análogos	0	0
Transferencias a la Seguridad Social	0	0
Donativos	0	0
Transferencias al Exterior	0	0
Participaciones	0	0
Aportaciones	0	0
Convenios	0	0
Otras Aplicaciones de Operación	2,824,581	2,969,767
Flujos Netos de Efectivo por Actividades de Operación	-3,074,076	1,293,749
Flujos de Efectivo de las Actividades de Inversión		
Origen	0	0
Bienes Inmuebles, Infraestructura y Construcciones en Proceso	0	0
Bienes Muebles	0	0
Otros Origenes de Inversión	0	0
Aplicación	0	0
Bienes Inmuebles, Infraestructura y Construcciones en Proceso	0	0
Bienes Muebles	0	0
Otras Aplicaciones de Inversión	0	0
Flujos Netos de Efectivo por Actividades de Inversión	0	0
Flujos de Efectivo de las Actividades de Financiamiento		
Origen	0	0
Endeudamiento Neto	0	0
Interno	0	0
Externo	0	0
Otros Origenes de Financiamiento	0	0
Aplicación	0	0
Servicios de la Deuda	0	0
Interno	0	0
Externo	0	0
Otras Aplicaciones de Financiamiento	0	0
Flujos Netos de Efectivo por Actividades de Financiamiento	0	0
Incremento/Disminución Neta en el Efectivo y Equivalentes al Efectivo	-3,074,076	1,293,749
Efectivo y Equivalentes al Efectivo al Inicio del Ejercicio	7,835,167	6,541,417
Efectivo y Equivalentes al Efectivo al Final del Ejercicio	4,761,091	7,835,167

Bajo protesta de decir verdad declaramos que los Estados Financieros y sus notas, son razonablemente correctos y son responsabilidad del emisor.

Lic. Cinthya Fatima Montufas Chavez
Directora General

Lic. Pedro Aguiñaga Bañales
Director Administrativo

INSTITUTO DE CAPACITACIÓN
PARA LOS TRABAJADORES
DEL ESTADO DE
BAJA CALIFORNIA SUR

Instituto de Capacitación para los Trabajadores del Estado de Baja California Sur

Estado Analítico del Activo

Del 1 de Enero al 31 de Enero de 2023

(Cifras en Pesos)



Concepto	Saldo Inicial	Cargos del Período	Abonos del Período	Saldo Final	Variación del Período
ACTIVO	21,072,974	5,170,636	8,246,827	17,996,783	-3,076,191
Activo Circulante	15,167,687	5,170,636	8,246,827	12,091,497	-3,076,191
Efectivo y Equivalentes	7,835,167	4,032,365	7,106,440	4,761,091	-3,074,076
Derechos a Recibir Efectivo o Equivalentes	7,239,176	1,135,661	1,140,386	7,234,451	-4,725
Derechos a Recibir Bienes o Servicios	93,345	2,610	0	95,955	2,610
Inventarios	0	0	0	0	0
Almacenes	0	0	0	0	0
Estimación por Pérdida o Deterioro de Activos Circulantes	0	0	0	0	0
Otros Activos Circulantes	0	0	0	0	0
Activo No Circulante	5,905,286	0	0	5,905,286	0
Inversiones Financieras a Largo Plazo	0	0	0	0	0
Derechos a Recibir Efectivo o Equivalentes a Largo Plazo	0	0	0	0	0
Bienes Inmuebles, Infraestructura y Construcciones en Proceso	0	0	0	0	0
Bienes Muebles	5,827,542	0	0	5,827,542	0
Activos Intangibles	77,744	0	0	77,744	0
Depreciación, Deterioro y Amortización Acumulada de Bienes	0	0	0	0	0
Activos Diferidos	0	0	0	0	0
Estimación por Pérdida o Deterioro de Activos no Circulantes	0	0	0	0	0
Otros Activos no Circulantes	0	0	0	0	0

Bajo protesta de decir verdad declaramos que los Estados Financieros y sus notas, son razonablemente correctos y son responsabilidad del emisor.

Lic. Gmilya Fatima Montufas Chavez
Directora General



Lic. Pedro Aguirre Bañales
Director Administrativo

INSTITUTO DE CAPACITACIÓN
PARA LOS TRABAJADORES
DEL ESTADO DE
BAJA CALIFORNIA SUR

Instituto de Capacitación para los Trabajadores del Estado de Baja California Sur
 Estado Analítico de la Deuda y Otros Pasivos
 Del 1 de Enero al 31 de Enero de 2023
 (Cifras en Pesos)



Denominación de las Deudas	Moneda de Contratación	Institución o País Acreedor	Saldo Inicial del Periodo	Saldo Final del Periodo
DEUDA PÚBLICA				
Corto Plazo				
Deuda Interna			0	0
Instituciones de Crédito	Peso	México	0	0
Títulos y Valores	Peso	México	0	0
Arrendamientos Financieros	Peso	México	0	0
Deuda Externa			0	0
Organismos Financieros Internacionales	Peso	México	0	0
Deuda Bilateral	Peso	México	0	0
Títulos y Valores	Peso	México	0	0
Arrendamientos Financieros	Peso	México	0	0
Subtotal de Deuda Pública a Corto Plazo			0	0
Largo Plazo				
Deuda Interna			0	0
Instituciones de Crédito	Peso	México	0	0
Títulos y Valores	Peso	México	0	0
Arrendamientos Financieros	Peso	México	0	0
Deuda Externa			0	0
Organismos Financieros Internacionales	Peso	México	0	0
Deuda Bilateral	Peso	México	0	0
Títulos y Valores	Peso	México	0	0
Arrendamientos Financieros	Peso	México	0	0
Subtotal de Deuda Pública a Largo Plazo			0	0
Total de Otros Pasivos	Peso	México	1,567,629	360,061
Total de Deuda Pública y Otros Pasivos			1,567,629	360,061

Bajo protesta de decir verdad declaramos que los Estados Financieros y sus notas, son razonablemente correctos y son responsabilidad del emisor.


 Lic. Cynthia Fatima Montufas Chaype
 Directora General




 Lic. Pedro Aguirre Bañales
 Director Administrativo

**INSTITUTO DE CAPACITACIÓN
 PARA LOS TRABAJADORES
 DEL ESTADO DE
 BAJA CALIFORNIA SUR**

Instituto de Capacitación para los Trabajadores del Estado de Baja California Sur
Informe sobre Pasivos Contingentes
Del 1 de Enero al 31 de Enero de 2023
(Cifras en Pesos)



En cumplimiento a lo dispuesto en los artículos 46, Fracción I, Inciso f) y 52 de la Ley General de Contabilidad Gubernamental y de conformidad con lo establecido en el Capítulo VII, Numeral II, Inciso h) del Manual de Contabilidad Gubernamental emitido por el CONAC, el Ente Público informa lo siguiente:

Cuenta	Concepto	Importe
TOTAL		

Bajo protesta de decir verdad declaramos que los Estados Financieros y sus notas, son razonablemente correctos y son responsabilidad del emisor.

Lic. Cinthya Fatima Montufas Chavez
Directora General



Lic. Pedro Aguirre Bañales
Director Administrativo

INSTITUTO DE CAPACITACIÓN
PARA LOS TRABAJADORES
DEL ESTADO DE
BAJA CALIFORNIA SUR



Instituto de Capacitación para los Trabajadores del Estado de Baja California Sur
Estado Analítico de Ingresos
Del 1 de Enero al 31 de Enero de 2023



Rubro de Ingresos	Ingreso					Diferencia
	Estimado	Ampliaciones y Reducciones	Modificado	Devengado	Recaudado	
	(1)	(2)	(3= 1 + 2)	(4)	(5)	
Impuestos	0	0	0	0	0	0
Cuotas y Aportaciones de Seguridad Social	0	0	0	0	0	0
Contribuciones de Mejoras	0	0	0	0	0	0
Derechos	0	0	0	0	0	0
Productos	0	0	0	0	0	0
Aprovechamientos	0	0	0	0	0	0
Ingresos por Venta de Bienes, Prestación de Servicios y Otros Ingresos	1,685,869	0	1,685,869	103,940	103,940	-1,581,930
Participaciones, Aportaciones, Convenios, Incentivos Derivados de la Colaboración Fiscal y Fondos Distintos de Aportaciones	23,056,107	0	23,056,107	1,015,080	1,015,080	-22,041,027
Transferencias, Asignaciones, Subsidios y Subvenciones, y Pensiones y Jubilaciones	0	0	0	0	0	0
Ingresos Derivados de Financiamientos	0	0	0	0	0	0
Total	24,741,976	0	24,741,976	1,119,020	1,119,020	
Ingresos excedentes						-23,622,957

Estado Analítico de Ingresos Por Fuente de Financiamiento	Ingreso					Diferencia
	Estimado	Ampliaciones y Reducciones	Modificado	Devengado	Recaudado	
	(1)	(2)	(3= 1 + 2)	(4)	(5)	
Ingresos del Poder Ejecutivo Federal o Estatal y de los Municipios	23,056,107	0	23,056,107	1,015,080	1,015,080	-22,041,027
Impuestos	0	0	0	0	0	0
Cuotas y Aportaciones de Seguridad Social	0	0	0	0	0	0
Contribuciones de Mejoras	0	0	0	0	0	0
Derechos	0	0	0	0	0	0
Productos	0	0	0	0	0	0
Aprovechamientos	0	0	0	0	0	0
Participaciones, Aportaciones, Convenios, Incentivos Derivados de la Colaboración Fiscal y Fondos Distintos de Aportaciones	23,056,107	0	23,056,107	1,015,080	1,015,080	-22,041,027
Transferencias, Asignaciones, Subsidios y Subvenciones, y Pensiones y Jubilaciones	0	0	0	0	0	0
Ingresos de los Entes Públicos de los Poderes Legislativo y Judicial, de los Organos Autónomos y del Sector Paraestatal o Paramunicipal, así como de las Empresas Productivas del Estado	1,685,869	0	1,685,869	103,940	103,940	-1,581,930
Cuotas y Aportaciones de Seguridad Social	0	0	0	0	0	0
Productos	0	0	0	0	0	0
Ingresos por Venta de Bienes, Prestación de Servicios y Otros Ingresos	1,685,869	0	1,685,869	103,940	103,940	-1,581,930
Transferencias, Asignaciones, Subsidios y Subvenciones, y Pensiones y Jubilaciones	0	0	0	0	0	0




Ingresos derivados de financiamiento		0	0	0	0
Ingresos Derivados de Financiamientos		0	0	0	0
Total	24,741,976	0	24,741,976	1,119,020	1,119,020
Ingresos excedentes					-23,622,957

Los Ingresos por Fuente de Financiamiento pudieran no corresponder al tipo de Ente Público configurado. Se sugiere revisar:

- Que la clasificación administrativa en Configuración del Ente sea correcta
- Que sus ingresos estén clasificados en los conceptos correctos y aplicables a su Ente Público. Se deberá corregir o reclasificar lo que se requiera.

Es necesario tomar en cuenta que el formato limita los ingresos que corresponden a los Poderes Legislativo, Judicial, Órganos Autónomos, Sector Paraestatal y Empresas productivas del Estado, por lo que el SAACG.NET mostrará completos los ingresos en el apartado donde sea posible, aun cuando no correspondan.

Bajo protesta de decir verdad declaramos que los Estados Financieros y sus notas, son razonablemente correctos y son responsabilidad del emisor.


 Lic. Cinthya Fajina Montúles Chávez
 Directora General



INSTITUTO DE CAPACITACIÓN
 PARA LOS TRABAJADORES
 DEL ESTADO DE
 BAJA CALIFORNIA SUR


 Lic. Pedro Aguiñiga Bañales
 Director Administrativo



Cuenta Pública 2023
Instituto de Capacitación para los Trabajadores del Estado de Baja California Sur
Estado Analítico del Ejercicio del Presupuesto de Egresos
Clasificación Administrativa
Del 1 de Enero al 31 de Enero de 2023





Concepto	Egresos					Subejercicio
	Aprobado	Ampliaciones/ (Reducciones)	Modificado	Devengado	Pagado	
	1	2	3 = (1 + 2)	4	5	
Sin Ramo/Dependencia	24,741,116	455,870	25,196,986	1,442,344	1,368,514	23,754,641
Administración	23,888,665	455,870	24,344,535	1,429,122	1,355,291	22,915,414
Tecnico Academico	122,600	0	122,600	5,823	5,823	116,777
Planeación	89,462	0	89,462	1,147	1,147	88,315
Vinculación	50,000	0	50,000	0	0	50,000
Unidad de Capacitación la Paz	337,493	0	337,493	5,704	5,704	331,789
Acciones Moviles Comondú	51,088	0	51,088	549	549	50,539
Acciones Moviles los Cabos	108,588	0	108,588	0	0	108,588
Acciones Moviles Loreto	93,220	0	93,220	0	0	93,220
Total del Gasto	24,741,116	455,870	25,196,986	1,442,344	1,368,514	23,754,641



**INSTITUTO DE CAPACITACIÓN
 PARA LOS TRABAJADORES
 DEL ESTADO DE
 BAJA CALIFORNIA SUR**

Bajo protesta de decir verdad declaramos que los Estados Financieros y sus notas, son razonablemente correctos y son responsabilidad del emisor.


 Lic. Cinthya Fatima Montufas Chavez
 Directora General


 Lic. Pedro Aguiñiga Bañales
 Director Administrativo



Instituto de Capacitación para los Trabajadores del Estado de Baja California Sur
Estado Analítico del Ejercicio del Presupuesto de Egresos
Clasificación Económica (por Tipo de Gasto)
Del 1 de Enero al 31 de Enero de 2023




Concepto	Egresos					Subejercicio
	Aprobado	Ampliaciones/ (Reducciones)	Modificado	Devengado	Pagado	
	1	2	3 = (1 + 2)	4	5	
Gasto Corriente	24,731,116	455,870	25,186,986	1,442,344	1,368,514	23,744,641
Gasto de Capital	10,000	0	10,000	0	0	10,000
Amortización de la Deuda y Disminución de Pasivos	0	0	0	0	0	0
Pensiones y Jubilaciones	0	0	0	0	0	0
Participaciones	0	0	0	0	0	0
Total del Gasto	24,741,116	455,870	25,196,986	1,442,344	1,368,514	23,754,641

Bajo protesta de decir verdad declaramos que los Estados Financieros y sus notas, son razonablemente correctos y son responsabilidad del emisor.


Lic. Cinthya Fatima Montufas Chavez
Directora General



INSTITUTO DE CAPACITACIÓN
PARA LOS TRABAJADORES
DEL ESTADO DE
BAJA CALIFORNIA SUR


Lic. Pedro Aguiñiga Bañales
Director Administrativo



Instituto de Capacitación para los Trabajadores del Estado de Baja California Sur
 Estado Analítico del Ejercicio del Presupuesto de Egresos
 Clasificación Funcional (Finalidad y Función)
 Del 1 de Enero al 31 de Enero de 2023




Concepto	Egresos					Subejercicio 6 = (3 - 4)
	Aprobado	Ampliaciones/ (Reducciones)	Modificado	Devengado	Pagado	
	1	2	3 = (1 + 2)	4	5	
Gobierno	24,741,116	455,870	25,196,986	1,442,344	1,368,514	23,754,641
Legislación	24,741,116	455,870	25,196,986	1,442,344	1,368,514	23,754,641
Justicia	0	0	0	0	0	0
Coordinación de la Política de Gobierno	0	0	0	0	0	0
Relaciones Exteriores	0	0	0	0	0	0
Asuntos Financieros y Hacendarios	0	0	0	0	0	0
Seguridad Nacional	0	0	0	0	0	0
Asuntos de Orden Público y de Seguridad Interior	0	0	0	0	0	0
Otros Servicios Generales	0	0	0	0	0	0
Desarrollo Social	0	0	0	0	0	0
Protección Ambiental	0	0	0	0	0	0
Vivienda y Servicios a la Comunidad	0	0	0	0	0	0
Salud	0	0	0	0	0	0
Recreación, Cultura y Otras Manifestaciones Sociales	0	0	0	0	0	0
Educación	0	0	0	0	0	0
Protección Social	0	0	0	0	0	0
Otros Asuntos Sociales	0	0	0	0	0	0
Desarrollo Económico	0	0	0	0	0	0
Asuntos Económicos, Comerciales y Laborales en General	0	0	0	0	0	0
Agropecuaria, Silvicultura, Pesca y Caza	0	0	0	0	0	0
Combustibles y Energía	0	0	0	0	0	0
Minería, Manufacturas y Construcción	0	0	0	0	0	0
Transporte	0	0	0	0	0	0
Comunicaciones	0	0	0	0	0	0
Turismo	0	0	0	0	0	0
Ciencia, Tecnología e Innovación	0	0	0	0	0	0
Otras Industrias y Otros Asuntos Económicos	0	0	0	0	0	0
Otras no Clasificadas en Funciones Anteriores	0	0	0	0	0	0
Transacciones de la Deuda Pública / Costo Financiero de la Deuda	0	0	0	0	0	0
Transferencias, Participaciones y Aportaciones entre Diferentes Niveles y Ordenes de Gobierno	0	0	0	0	0	0
Saneamiento del Sistema Financiero	0	0	0	0	0	0
Adeudos de Ejercicios Fiscales Anteriores	0	0	0	0	0	0
Total del Gasto	24,741,116	455,870	25,196,986	1,442,344	1,368,514	23,754,641



INSTITUTO DE CAPACITACIÓN
 PARA LOS TRABAJADORES
 DEL ESTADO DE
 BAJA CALIFORNIA SUR

Bajo protesta de decir verdad declaramos que los Estados Financieros y sus notas, son razonablemente correctos y son responsabilidad del emisor


 Lic. Cinthya Fatima Montufas Chaves
 Directora General


 Lic. Pedro Aguilera Bañales
 Director Administrativo



Instituto de Capacitación para los Trabajadores del Estado de Baja California Sur
 Estado Analítico del Ejercicio del Presupuesto de Egresos
 Clasificación por Objeto del Gasto (Capítulo y Concepto)
 Del 1 de Enero al 31 de Enero de 2023



Concepto	Egresos					Subejercicio 8 = (3 - 4)
	Aprobado 1	Ampliaciones/ (Reducciones) 2	Modificado 3 = (1 + 2)	Devengado 4	Pagado 5	
Servicios Personales	21,352,828	455,870	21,808,698	1,388,217	1,314,387	20,420,481
Remuneraciones al Personal de Carácter Permanente	9,089,806	0	9,089,806	720,670	720,670	8,369,136
Remuneraciones al Personal de Carácter Transitorio	6,978,888	0	6,978,888	2,747	2,747	6,976,141
Remuneraciones Adicionales y Especiales	1,978,533	32,243	2,010,777	79,040	79,040	1,931,737
Seguridad Social	2,082,049	0	2,082,049	73,830	0	2,008,219
Otras Prestaciones Sociales y Económicas	1,223,552	423,627	1,647,179	511,931	511,931	1,135,248
Previsiones	0	0	0	0	0	0
Pago de Estímulos a Servidores Públicos	0	0	0	0	0	0
Materiales y Suministros	727,581	0	727,581	24,682	24,682	702,898
Materiales de Administración, Emisión de Documentos y Artículos Oficiales	331,062	0	331,062	9,662	9,662	321,399
Alimentos y Utensilios	76,327	0	76,327	2,454	2,454	73,873
Materias Primas y Materiales de Producción y Comercialización	0	0	0	0	0	0
Materiales y Artículos de Construcción y de Reparación	0	0	0	0	0	0
Productos Químicos, Farmacéuticos y de Laboratorio	21,500	0	21,500	3	3	21,497
Combustibles, Lubricantes y Aditivos	160,000	0	160,000	8,000	8,000	152,000
Vestuario, Blancos, Prendas de Protección y Artículos Deportivos	35,000	0	35,000	0	0	35,000
Materiales y Suministros Para Seguridad	0	0	0	0	0	0
Herramientas, Refacciones y Accesorios Menores	103,692	0	103,692	4,563	4,563	99,129
Servicios Generales	2,660,707	0	2,660,707	29,445	29,445	2,631,262
Servicios Básicos	441,155	0	441,155	17,745	17,745	423,410
Servicios de Arrendamiento	1,418,066	0	1,418,066	0	0	1,418,066
Servicios Profesionales, Científicos, Técnicos y Otros Servicios	85,000	0	85,000	5,823	5,823	79,177
Servicios Financieros, Bancarios y Comerciales	78,949	0	78,949	1,000	1,000	77,948
Servicios de Instalación, Reparación, Mantenimiento y Conservación	232,881	0	232,881	0	0	232,881
Servicios de Comunicación Social y Publicidad	56,043	0	56,043	0	0	56,043
Servicios de Traslado y Viáticos	263,573	0	263,573	0	0	263,573
Servicios Oficiales	50,000	0	50,000	0	0	50,000
Otros Servicios Generales	35,041	0	35,041	4,876	4,876	30,165
Transferencias, Asignaciones, Subsidios y Otras Ayudas	0	0	0	0	0	0
Transferencias Internas y Asignaciones al Sector Público	0	0	0	0	0	0
Transferencias al Resto del Sector Público	0	0	0	0	0	0
Subsidios y Subvenciones	0	0	0	0	0	0
Ayudas Sociales	0	0	0	0	0	0
Pensiones y Jubilaciones	0	0	0	0	0	0
Transferencias a Fideicomisos, Mandatos y Otros Análogos	0	0	0	0	0	0
Transferencias a la Seguridad Social	0	0	0	0	0	0
Donativos	0	0	0	0	0	0
Transferencias al Exterior	0	0	0	0	0	0
Bienes Muebles, Inmuebles e Intangibles	0	0	0	0	0	0
Mobiliario y Equipo de Administración	0	0	0	0	0	0
Mobiliario y Equipo Educativo y Recreativo	0	0	0	0	0	0
Equipo e Instrumental Médico y de Laboratorio	0	0	0	0	0	0



INSTITUTO DE CAPACITACIÓN
 PARA LOS TRABAJADORES
 DEL ESTADO DE
 BAJA CALIFORNIA SUR



Instituto de Capacitación para los Trabajadores del Estado de Baja California Sur
 Estado Analítico del Ejercicio del Presupuesto de Egresos
 Clasificación por Objeto del Gasto (Capítulo y Concepto)
 Del 1 de Enero al 31 de Enero de 2023



Concepto	Egresos					Subajeceto
	Aprobado	Ampliaciones/ (Reducciones)	Modificado	Devengado	Pagado	
	1	2	3 = (1 + 2)	4	5	6 = (3 + 4)
Vehículos y Equipo de Transporte	0	0	0	0	0	0
Equipo de Defensa y Seguridad	0	0	0	0	0	0
Maquinaria, Otros Equipos y Herramientas	0	0	0	0	0	0
Activos Biológicos	0	0	0	0	0	0
Bienes Inmuebles	0	0	0	0	0	0
Activos Intangibles	0	0	0	0	0	0
Inversión Pública	0	0	0	0	0	0
Obra Pública en Bienes de Dominio Público	0	0	0	0	0	0
Obra Pública en Bienes Propios	0	0	0	0	0	0
Proyectos Productivos y Acciones de Fomento	0	0	0	0	0	0
Inversiones Financieras y Otras Provisiones	0	0	0	0	0	0
Inversiones Para el Fomento de Actividades Productivas	0	0	0	0	0	0
Acciones y Participaciones de Capital	0	0	0	0	0	0
Compra de Títulos y Valores	0	0	0	0	0	0
Concesión de Préstamos	0	0	0	0	0	0
Inversiones en Fideicomisos, Mandatos y Otros Análogos	0	0	0	0	0	0
Otras Inversiones Financieras	0	0	0	0	0	0
Provisiones para Contingencias y Otras Erogaciones Especiales	0	0	0	0	0	0
Participaciones y Aportaciones	0	0	0	0	0	0
Participaciones	0	0	0	0	0	0
Aportaciones	0	0	0	0	0	0
Convenios	0	0	0	0	0	0
Deuda Pública	0	0	0	0	0	0
Amortización de la Deuda Pública	0	0	0	0	0	0
Intereses de la Deuda Pública	0	0	0	0	0	0
Comisiones de la Deuda Pública	0	0	0	0	0	0
Gastos de la Deuda Pública	0	0	0	0	0	0
Costo por Coberturas	0	0	0	0	0	0
Apoyos Financieros	0	0	0	0	0	0
Adeudos de Ejercicios Fiscales Anteriores (Adefas)	0	0	0	0	0	0
Total del Gasto	24,741,116	455,870	25,196,986	1,442,344	1,368,514	23,754,641



INSTITUTO DE CAPACITACIÓN
 PARA LOS TRABAJADORES
 DEL ESTADO DE
 BAJA CALIFORNIA SUR

Bajo protesta de decir verdad declaramos que los Estados Financieros y sus notas, son razonablemente correctos y son responsabilidad del emisor.

Lic. Cynthia Fatima Montufas Chaves
 Directora General

Lic. Pedro Adán Barales
 Director Administrativo



Instituto de Capacitación para los Trabajadores del Estado de Baja California Sur

Flujo de Fondos

Del 1 de Enero al 31 de Enero de 2023


(Cifras en Pesos)



INSTITUTO DE CAPACITACIÓN PARA LOS TRABAJADORES DEL ESTADO DE BAJA CALIFORNIA SUR

Concepto	Estimado / Aprobado	Devengado	Recaudado / Pagado
Rubros de Ingresos	24,741,976	1,119,020	1,119,020
Impuestos	0	0	0
Cuotas y Aportaciones de Seguridad Social	0	0	0
Contribuciones de Mejoras	0	0	0
Derechos	0	0	0
Productos	0	0	0
Aprovechamientos	0	0	0
Ingresos por Venta de Bienes, Prestación de Servicios y Otros Ingresos	1,685,869	103,940	103,940
Participaciones, Aportaciones, Convenios, Incentivos Derivados de la Colaboración Fiscal y Fondos Distintos de Aportaciones	23,056,107	1,015,080	1,015,080
Transferencias, Asignaciones, Subsidios y Subvenciones, y Pensiones y Jubilaciones	0	0	0
Ingresos Derivados de Financiamientos	0	0	0
Capítulos de Gasto	24,741,116	1,442,344	1,368,514
Servicios Personales	21,352,828	1,388,217	1,314,387
Materiales y Suministros	727,581	24,682	24,682
Servicios Generales	2660706.62	29,445	29,445
Transferencias, Asignaciones, Subsidios y Otras Ayudas	0	0	0
Bienes Muebles, Inmuebles e Intangibles	0	0	0
Inversión Pública	0	0	0
Inversiones Financieras y Otras Provisiones	0	0	0
Participaciones y Aportaciones	0	0	0
Deuda Pública	0	0	0
Total de las operaciones	861	-323,325	-249,494

Bajo protesta de decir verdad declaramos que los Estados Financieros y sus notas, son razonablemente correctos y son responsabilidad del emisor.


Lic. Cinthya Fatima Montufas Chavez
Directora General




Lic. Pedro Aguirre Bañales
Director Administrativo

INSTITUTO DE CAPACITACIÓN
PARA LOS TRABAJADORES
DEL ESTADO DE
BAJA CALIFORNIA SUR



Instituto de Capacitación para los Trabajadores del Estado de Baja California Sur
Gasto por Categoría Programática
Del 1 de Enero al 31 de Enero de 2023



Concepto	Egresos					Subejercicio
	Aprobado	Ampliaciones/ (Reducciones)	Modificado	Devengado	Pagado	
	1	2	3 = (1 + 2)	4	5	
Programas	24,741,116	455,870	25,196,986	1,442,344	1,368,514	23,754,641
Subsidios: Sector Social y Privado o Entidades Federativas y Municipios	24,741,116	455,870	25,196,986	1,442,344	1,368,514	23,754,641
Sujetos a Reglas de Operación	0	0	0	0	0	0
Otros Subsidios	24,741,116	455,870	25,196,986	1,442,344	1,368,514	23,754,641
Desempeño de las Funciones	0	0	0	0	0	0
Prestación de Servicios Públicos	0	0	0	0	0	0
Provisión de Bienes Públicos	0	0	0	0	0	0
Planeación, seguimiento y evaluación de políticas públicas	0	0	0	0	0	0
Promoción y fomento	0	0	0	0	0	0
Regulación y supervisión	0	0	0	0	0	0
Funciones de las Fuerzas Armadas (Únicamente Gobierno Federal)	0	0	0	0	0	0
Específicos	0	0	0	0	0	0
Proyectos de Inversión	0	0	0	0	0	0
Administrativos y de Apoyo	0	0	0	0	0	0
Apoyo al proceso presupuestario y para mejorar la eficiencia institucional	0	0	0	0	0	0
Apoyo a la función pública y al mejoramiento de la gestión	0	0	0	0	0	0
Operaciones ajenas	0	0	0	0	0	0
Compromisos	0	0	0	0	0	0
Obligaciones de cumplimiento de resolución jurisdiccional	0	0	0	0	0	0
Desastres Naturales	0	0	0	0	0	0
Obligaciones	0	0	0	0	0	0
Pensiones y jubilaciones	0	0	0	0	0	0
Aportaciones a la seguridad social	0	0	0	0	0	0
Aportaciones a fondos de estabilización	0	0	0	0	0	0
Aportaciones a fondos de inversión y reestructura de pensiones	0	0	0	0	0	0
Programas de Gasto Federalizado (Gobierno Federal)	0	0	0	0	0	0
Gasto Federalizado	0	0	0	0	0	0
Participaciones a entidades federativas y municipios	0	0	0	0	0	0
Costo financiero, deuda o apoyos a deudores y ahorradores de la banca	0	0	0	0	0	0
Adeudos de ejercicios fiscales anteriores	0	0	0	0	0	0
Total del Gasto	24,741,116	455,870	25,196,986	1,442,344	1,368,514	23,754,641



Bajo protesta de decir verdad declaramos que los Estados Financieros y sus notas, son razonablemente correctos y son responsabilidad del emisor.

Lic. Cinthya Fatima Montufas Chavez
 Directora General

Lic. Pedro Aguirre Bañales
 Director Administrativo